

di@lege

Optimisez la gestion de votre budget énergie
et maîtrisez vos dépenses et consommations d'énergie
grâce à un suivi régulier sur Internet

Guide détaillé d'utilisation



Finalités du service

Vos attentes

- Contrôler les dépenses et éventuelles dérives
- Préparer les budgets et reportings récurrents
- Analyser les consommations
- Consulter / modifier / contrôler les contrats
- Pour les Bailleurs Sociaux : Calculer les régularisations de charges pour les locataires

Contenu du service

- Un site Internet sécurisé hébergé sur edfcollectivites.fr permettant d'optimiser la gestion du poste budgétaire Énergie et de maîtriser ses dépenses et consommations

Vos Bénéfices

- Accéder sur Internet, de manière partagée avec vos collaborateurs, à 3 ans d'historique de facturation, avec des données mises à jour rapidement après chaque émission de facture
- Visualiser globalement vos dépenses et consommations d'énergie
- Consulter le détail de chaque site, comparer les sites entre eux et/ou sur différentes périodes de consommation, regrouper des sites pour une vision agrégée
- Identifier des gisements d'économies (réactif, puissance, consommation) être alerté en cas de dérive, et mesurer vos actions d'amélioration de la performance énergétique
- Exporter le détail des données pour des analyses plus précises

Précisions sur les données présentées

◆ Les données présentées dans le service di@lege correspondent aux données :

- Données contractuelles : données actualisées sur les pages du site ; données correspondant à celles présentes sur la dernière facture de la période sélectionnée dans les exports
- Données de dépenses et consommations : données basées sur la facturation des 3 dernières années plus l'année en cours

◆ Ces données correspondent à des périodes de consommation associées à la facture :

- Les montants de consommations et dépenses sont positionnés sur la "Date de fin de consommation" des factures associées pour permettre un suivi des consommations sous forme de kWh et d'euros aussi proche que possible de la réalité consommée
Cas particulier si la date de fin de consommation est entre le 1 et le 5 du mois, les données sont alors positionnées sur le mois précédent, toujours pour permettre un suivi aussi proche que possible de la réalité consommée
- Les montants de dépenses associés à des factures sans consommation sont positionnés sur la "Date d'émission de facture"

◆ Les données de facturation sont intégrées de manière hebdomadaire

◆ La personnalisation de vos données (codes identifiant vos sites ou regroupements personnalisés) est possible directement en ligne pour chacun de vos sites, ou par injection en masse sur demande à formuler auprès de votre gestionnaire EDF

◆ Les fonctions « Imprimer », « Exporter » et « Visualiser les données graphiquement » sont présentes sur l'ensemble des pages du service et permettent différents modes de visualisation des données de la page en cours

◆ La rubrique "exporter mes données" permet d'exporter les données facturées au format Excel pour les retravailler de manière plus approfondie

Sommaire

<i>Vous connecter au service</i>	<i>pages 5 à 12</i>
<i>Accéder à vos tableaux de bord</i>	<i>pages 13 à 19</i>
<i>Suivre vos données par site</i>	<i>pages 20 à 30</i>
<i>Suivre vos données par compte commercial</i>	<i>pages 31 à 33</i>
<i>Organiser vos regroupements personnels</i>	<i>pages 34 à 39</i>
<i>Vous abonner à des alertes personnalisées</i>	<i>pages 40 à 43</i>
<i>Exporter vos données</i>	<i>pages 44 à 51</i>
<i>Administrer le service pour l'ensemble des internautes</i>	<i>pages 52 à 55</i>

Vous connecter au service

Vous connecter au service di@lege Connexion à l'espace Client

The screenshot shows the EDF Collectivités website interface. At the top, there is a navigation bar with links for 'Particuliers', 'Professionnels', 'Entreprises', 'Collectivités', 'EDF en France', and 'En direct de nos centrales'. Below this is a banner featuring the EDF Collectivités logo and a testimonial from Patrice Coquisart, a social landlord, who states he wants to reduce energy expenses for a social housing park. A button labeled 'Nous l'avons aidé' is visible. The main navigation menu includes 'Accueil EDF Collectivités', 'Fourniture d'énergie', 'Economies d'énergie et CO2', 'Energies renouvelables', 'Améliorer le cadre de vie', 'Contacts', and 'Mon espace Client'. The 'Mon espace Client' section is highlighted and contains a login form with fields for 'Identifiant' and 'Mot de passe', a 'ME CONNECTER' button, and a link for 'Mot de passe oublié?'. Below the login form, there are three columns of service offerings: 'Suivre et piloter vos consommations d'énergie', 'Optimiser votre consommation d'électricité', and 'Nos offres pour les bailleurs sociaux'.

Rendez-vous sur le site www.edfcollectivites.fr, puis entrez votre identifiant et votre mot de passe dans le pavé « Mon espace Client »
Cliquez si besoin sur "Mot de passe oublié" pour régénérer un nouveau mot de passe qui vous sera envoyé par email

Vous connecter au service di@lege

Choix du périmètre visualisé

Si vous êtes habilité à visualiser différents périmètres distincts, vous accédez à la liste de ces périmètres et cliquez sur l'un d'eux pour accéder aux données associées
Sinon, vous êtes directement dirigé sur la page d'accueil du service

Vous pouvez demander à regrouper vos différents périmètres en un périmètre unique en vous adressant à votre interlocuteur commercial habituel

EDF Collectivités > Ma collectivité
Choisir une collectivité

Nom		Code Postal
<u>C.C.I DU MORBIHAN TDG-O</u>	di@lege	<u>56100</u>
<u>C.H.S. DE MONTFAVET TDG</u>	di@lege	<u>84140</u>
<u>CCI AMIENS TDG-NO</u>	di@lege	<u>80039</u>

Dénomination des périmètres distincts : pour les bailleurs sociaux, la notion de "Collectivité" est remplacée par la notion de "Patrimoine"

Vous connecter au service di@lege Page d'accueil de l'espace Client

le groupe EDF | les offres commerciales | tous les sites EDF | plan du site | aide



accueil membre

Bonjour M. DUPON

- Mon compte
- Mes sites
- Mes services
- Mes demandes
- Nos conseils

Actualités mises à jour le 30/06/2011
Pour accéder aux archives

Johnson Controls Neige et le Pôle Montagne s'engagent dans un partenariat national de maîtrise de l'énergie

Le 16 mai 2011, les deux partenaires ont signé une convention en faveur de la montagne. Cette convention nationale s'appliquera à l'ensemble des massifs et portera sur la réduction de l'empreinte écologique de la production de neige de culture (vitesse variable sur pompage, optimisation de la courbe de charge et des appels de puissance, dimensionnement des postes...).

Johnson Controls Neige développe des diagnostics énergétiques en tant que leader sur le marché de la neige de culture avec près de 60% de parts de marché en France et 35% dans le monde.

Légende photo : Régis DECOLASSE - Dir. Commercial Monde, Marc LANSAPPEZE - Resp. de zones, Francis PILLOT - Dir. EDF Collectivités et Damien NOTIN - Resp. Pôle Montagne.



Les 14èmes assistes des petites villes de France (5000 à 25000 ha) se sont déroulés à Saint Flour (15) les 26 et 27 mai 2011

EDF Collectivités en Auvergne est intervenu le vendredi 27 matin à la table ronde sur la mise en oeuvre du Grenelle de l'environnement. Des actions d'efficacité énergétique engagées avec des Collectivités ont été présentées, à partir



Info connexion FICTIF-EN-MER

ERIC DUPON, Gestionnaire
Dernière visite le 11/07/2011

- Aucun nouveau site
- Consulter votre compte
- Accès direct à di@lege
- Changer de collectivité
- Se déconnecter de l'espace membre

Une question ?

Pour gérer facilement et efficacement votre relation avec EDF Collectivités vous pouvez adresser une demande ou une réclamation directement à votre conseiller commercial.

- Faire une demande

Explorez votre espace client pour :

- vérifier vos informations personnelles
- retrouver les coordonnées de votre interlocuteur EDF
- faire une demande en ligne
- Suivre le traitement de vos demandes

Ou cliquez sur l'accès direct au service « di@lege »

Vous connecter au service di@lege Votre espace client – rubrique "mon compte"

The image shows two screenshots of the 'mon compte' client space. The top screenshot displays the 'mes informations' and 'ma connexion' sections. The bottom screenshot displays the 'mon compte' navigation menu and the 'connaître mes contacts EDF' section.

Annotations:

- Dans la rubrique "mes informations", vous pouvez :**
 - vérifier votre email et autres coordonnées professionnelles
 - changer de mot de passe
- Dans la rubrique "mes contacts EDF", vous pouvez retrouver les coordonnées de vos interlocuteurs dédiés**

Navigation menu (top left):

- Mon compte
- > mes informations
- > les acteurs de ma collectivité
- > mes contacts EDF
- Mes sites
- Mes services
- Mes demandes
- Nos conseils

mes informations

mes coordonnées

Civilité : Mlle
Nom : DUPONT
Prénom : Cécile
Fonction : Autre
Adresse : GRAND ROUTE
CP : 53 356
E-mail professionnel : Cecile.dupont@mairie.fr

Téléphone professionnel :
Mobile :
Fax professionnel :
Ville : FICTIF EN MER

ma connexion

Identifiant : CECILE.DUPONT
Mot de passe : *****

mon compte

- > mes informations
- > les acteurs de ma collectivité
- > mes contacts EDF
- Mes sites
- Mes services
- Nos conseils

connaître mes contacts EDF

Les coordonnées de votre interlocuteur commercial sont rappelées ci-dessous.

mes commerciaux

Nom	Prénom	Téléphone	E-mail
VOTRE CONTACT	Arnaud	02 12 23 34 45	ARNAUD.VOTRECONTACT@EDF.FR

mon agence commerciale

EDF DIRECTION DCECL OUEST
14, Impasse des Jades BP 23841
44338 NANTES Cedex 03

Vous connecter au service di@lege

Votre espace client – faire une demande

mes demandes

Vous pouvez suivre le traitement des demandes en cours par Internet, téléphone ou courrier et connaître le détail d'une demande.
Vous accédez à l'historique des demandes réalisées.

Si vous êtes Gestionnaire, le bloc "Faire une demande" disponible en partie centrale vous présente des liens personnalisés pour différents types de demandes concernant des modifications de codes ou imputations, une résiliation, une modification de puissance souscrite pour un site en tarif Bleu ou toute demande concernant une mise en service ou un branchement provisoire.

A tout moment, il est possible d'utiliser le lien "Faire une demande" dans le bloc de droite : « Une question ? » de n'importe quelle page du site pour rédiger une demande.

mes 5 dernières demandes

Numéro	Date d'envoi	Objet	Description	Support	Etat	Détails
31895767	11/08/2011	Une intervention technique	Branchement provisoire	Téléphone	En cours	➤

Dans la rubrique "mes demandes", vous pouvez :

- consulter l'historique de vos demandes
- faire des nouvelles demandes en ligne

Cliquez sur la flèche "détail" pour accéder à davantage d'information sur une des demandes

faire une demande

mes demandes

historique des demandes

Le tableau ci-dessous vous liste toutes vos demandes avec quelques informations synthétiques comme leur date de création, leur numéro, le support utilisé et leur statut (en cours ou réalisé). Vous pouvez accéder à des informations plus précises en cliquant sur le bouton « Détail de la demande » qui vous intéresse.

Un clic en 1^{ère} ligne sur les libellés des colonnes permet de trier l'ensemble des demandes.

Rechercher un numéro d'affaire :

Numéro	Date d'envoi	Objet	Description	Support	Réclamation	Etat	Détails
31895767	11/08/2011	Une intervention technique	Branchement provisoire	Téléphone	Non	En cours	➤
30906942	24/05/2011	Autres	Contacteur votre interlocuteur	Téléphone	Non	Réalisée	➤

Astuce : vous pouvez ajouter des pièces jointes lorsque vous effectuez une demande (ex : liste de sites en format Excel.)

Vous connecter au service di@lege

Page d'accueil du service di@lege

EDF collectivités

FICTIF-EN-MER > EDF Collectivités > accueil membres > mes services > di@lege

Ma Collectivité | **Mes sites** | **Administration** | Sites visités | Sites favoris | Faire une demande

FICTIF-EN-MER > EDF Collectivités > Accueil

Bienvenue sur votre service di@lege

Pour optimiser la gestion de l'énergie de vos sites et mieux maîtriser vos consommations et vos dépenses d'électricité, EDF met à votre disposition sur internet une interface simple et conviviale.

Besoin d'aide lors de l'utilisation de ce service
N°Azur 0 810 333 725

Information concernant vos sites hors tarifs réglementés :
Votre Référence Acheminement Energie (RAE), fournie par le Réseau de Distribution, va changer le 21 mai 2011. Ce changement sera alors répercuté sur les factures, ainsi que sur votre service di@lege.
A partir de cette date, vous ne pourrez plus rechercher un site à partir de l'ancienne référence mais à partir de la nouvelle référence, que vous connaîtrez grâce à la première facture émise à posteriori. Dans l'intervalle, nous vous conseillons d'effectuer votre recherche sur un autre critère.
Afin d'assurer une continuité dans vos suivis, nous vous rappelons que vous avez la possibilité de définir pour chacun de vos sites un code site, référence qui vous appartient et ne sera modifiée qu'à votre demande.

Dernière mise à jour d'une partie de vos données le 16/03/2011

Tableau de bord

- > Vous avez 43 alerte(s) de dépassement(s), 0 alerte(s) énergie(s) réactive(s)
- > Vous avez 265 site(s) dans votre périmètre
- > Votre collectivité rassemble 22 925 habitants
- > Consommation cumulée de l'année en cours : 888 293,00 kWh
- > Dépenses cumulées pour l'année en cours : 121 508,19 € TTC

Mes sites

- > Tous vos sites
- > Recherche détaillée

Infos pratiques

- Manuel utilisateur
- Plan du service

Seuls les profils "gestionnaires" disposent du menu "Administration" (unique différence entre les profils)

Une question ? Vous pouvez contacter l'assistance di@lege. (du lundi au vendredi de 8h à 18h)

Vous trouverez également des réponses dans la rubrique "Infos pratiques"

Vous connecter au service di@lege Plan du site dans la rubrique "Infos pratiques"

▶ Ma Collectivité | ▶ Mes sites | ▶ Administration Sites visités | Sites favoris | Faire une demande

FICTIF-EN-MER > EDF Collectivités > Plan du Site

Plan du site

• Ma collectivité	• Mes sites	• Administration
<ul style="list-style-type: none">• Consulter mon tableau de bord électricité• Consulter mon tableau de bord gaz• Consulter mon tableau de bord toutes énergies	<ul style="list-style-type: none">• Suivre mes sites• Suivre mes comptes commerciaux• Suivre mes regroupements◆ Surveiller mes sites<ul style="list-style-type: none">◆ Activer mes alertes◆ Surveiller mes dépassements◆ Surveiller mes sur-consommations◆ Surveiller mes sous-consommations◆ Surveiller mon énergie réactive◆ Paramétrer mes alertes de sur/sous-consommation◆ Organiser les sites pour ma collectivité<ul style="list-style-type: none">◆ Lister mes regroupements◆ Créer mes regroupements◆ Modifier mes regroupements◆ Supprimer mes regroupements◆ Lister mes classements◆ Classer mes regroupements◆ Modifier mes classements◆ Supprimer mes classements◆ Déclarer mes sites favoris• Exporter des données	<ul style="list-style-type: none">◆ Organiser les sites<ul style="list-style-type: none">◆ Lister les regroupements◆ Créer les regroupements◆ Modifier les regroupements◆ Supprimer les regroupements◆ Lister les classements◆ Classer les regroupements◆ Modifier les classements◆ Supprimer les classements• Personnaliser les comptes commerciaux◆ Personnaliser les champs<ul style="list-style-type: none">◆ Créer mes champs◆ Renseigner les champs créés

Le Plan du site vous permet d'avoir une vision rapide des fonctionnalités proposées au sein du service

Accéder à vos tableaux de bord



⇒ Pour un suivi global ou par regroupements, di@lege vous propose différents niveaux de synthèses annuelles de vos consommations d'électricité et de gaz naturel, et des dépenses qui y sont associées

Accéder à vos tableaux de bord

Tableau de bord présent sur la page d'accueil

Dernière mise à jour d'une partie de vos données le 16/08/2011

Tableau de bord


> Vous avez 43 alerte(s) de dépassement(s) , 0 alerte(s) énergie(s) réactive(s)
> Vous avez 265 site(s) dans votre périmètre
> Votre collectivité rassemble 22 925 habitants
> Consommation cumulée de l'année en cours : en cours de calcul 
> Dépenses cumulées pour l'année en cours : en cours de calcul 

Compte-tenu des fortes volumétries concernées, il n'est pas possible d'afficher instantanément les éléments ci-dessus. Vous pouvez naviguer dans di@lege, un message en haut de page vous informera lorsque votre tableau de bord sera disponible.



Dernière mise à jour d'une partie de vos données le 16/08/2011

Tableau de bord

> Vous avez 43 alerte(s) de dépassement(s) , 0 alerte(s) énergie(s) réactive(s)
> Vous avez 265 site(s) dans votre périmètre
> Votre collectivité rassemble 22 925 habitants
> Consommation cumulée de l'année en cours : 888 293,00 kWh 
> Dépenses cumulées pour l'année en cours : 121 508,19 € TTC 

- **Date** depuis laquelle le service n'a pas intégré de nouvelle donnée de facturation
- **Nombre d'alertes** associées aux 3 ans d'historique
- **Nombre de sites dans le périmètre** (y compris les sites résiliés et les sites encore non facturés)
- **Nombre d'habitants** : vous pouvez demander à votre gestionnaire une mise à jour en formulant une demande depuis votre espace Client
- **Cumul des consommations facturées** – prend en compte toutes les factures dont la date de fin de consommation est située sur l'année en cours
- **Cumul des dépenses** – prend en compte toutes les factures dont la date d'émission est située sur l'année en cours
- **Variation des consos et dépenses par rapport à l'année N-1** comparant les montants facturés en année N par rapport aux montants facturés sur une période équivalente de l'année N-1 – en se basant respectivement sur les date de fin de consommation et date d'émission des factures

En cas de forte volumétrie, le tableau de bord ne s'affiche pas instantanément

Vous pouvez durant le chargement naviguer dans le service, un message en haut de page vous informera lorsque votre tableau de bord sera disponible : Le tableau de bord de la page d'accueil du service di@lege a été actualisé.

Accéder à vos tableaux de bord

Tableaux de bord du menu "Ma Collectivité"

The screenshot displays the di@lege website interface. On the left, a vertical menu lists sections: "Mon compte", "Mes sites", "Mes services" (with sub-items: "duplicatas de facture", "di@lege", "rapport / télé suivi courbe de charge", "période EJP", "tempo"), "Mes demandes", and "Nos conseils". The top navigation bar includes "Ma Collectivité", "Mes sites", "Administration", "Sites visités", "Sites favoris", and "Faire une demande". A dropdown menu is open under "Ma Collectivité", showing three options: "Consulter mon tableau de bord électricité", "Consulter mon tableau de bord gaz", and "Consulter mon tableau de bord toutes énergies". The main content area features a heading "Bienvenue sur votre service di@lege" and a paragraph: "Pour optimiser la gestion de l'énergie de vos sites et mieux maîtriser vos consommations et vos dépenses d'électricité, EDF met à votre disposition sur internet une interface simple et conviviale." Below this is a box with the text "Besoin d'aide lors de l'utilisation de ce service" and a search input field. On the right, a "Tableau de bord" section provides summary statistics: "Vous avez 39 site(s) dans votre périmètre", "Consommation cumulée de l'année en cours : 4 210 531,00 kwh" (with a green arrow pointing down), and "Dépenses cumulées pour l'année en cours : 457 658,24 € TTC" (with a green arrow pointing down). Below this are sections for "Mes sites" (with links for "Tous vos sites" and "Recherche détaillée") and "Infos pratiques" (with links for "Manuel utilisateur" and "Plan du service").

Vous avez accès à différents tableaux de bord selon la nature des sites de votre périmètre (électricité, Focus électricité au tarif Éclairage Public, gaz, synthèse électricité et gaz)

Accéder à vos tableaux de bord




Menu "Ma Collectivité" – "Informations générales"

Nombre de sites / Dépenses HT / Dépenses TTC par an, sur 3 ans plus l'année en cours selon les deux types de dépense :
 "ECLAIRAGE" : dépenses budgétairement imputées à "F8:Eclairage public" et "F8:Feux tricolore"
 "BATIMENT" : autres dépenses

Consulter mon tableau de bord électricité

Informations générales Tarifs Regroupements Vue Synthétique

Utiliser l'indicateur: Nombre d'habitants

Visualiser les données :  Histogramme  Imprimer  Exporter



Nombre d'habitants de la collectivité : 1

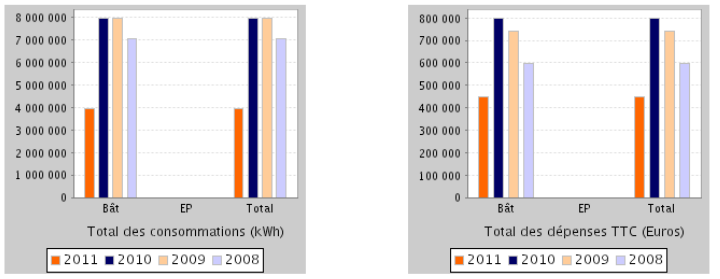
Année	Type de dépense	Nombre de sites	Consommation totale(kWh)	Dépense totale (Euros TTC)
2011	BATIMENT	37	3 961 133	447 645,98
	ECLAIRAGE	0	0	0
	TOTAL	37	3 961 133	447 645,98
2010	BATIMENT	38	7 979 365	799 378,38
	ECLAIRAGE	0	0	0
	TOTAL	38	7 979 365	799 378,38
2009	BATIMENT	38	7 963 801	740 556,96
	ECLAIRAGE	0	0	0
	TOTAL	38	7 963 801	740 556,96
2008	BATIMENT	38	7 066 400	595 279,27
	ECLAIRAGE	0	0	0
	TOTAL	38	7 066 400	595 279,27

Consulter mon tableau de bord électricité

Informations générales Tarifs Regroupements Vue Synthétique

Utiliser l'indicateur: Nombre d'habitants

Visualiser les données :  Tableau  Imprimer



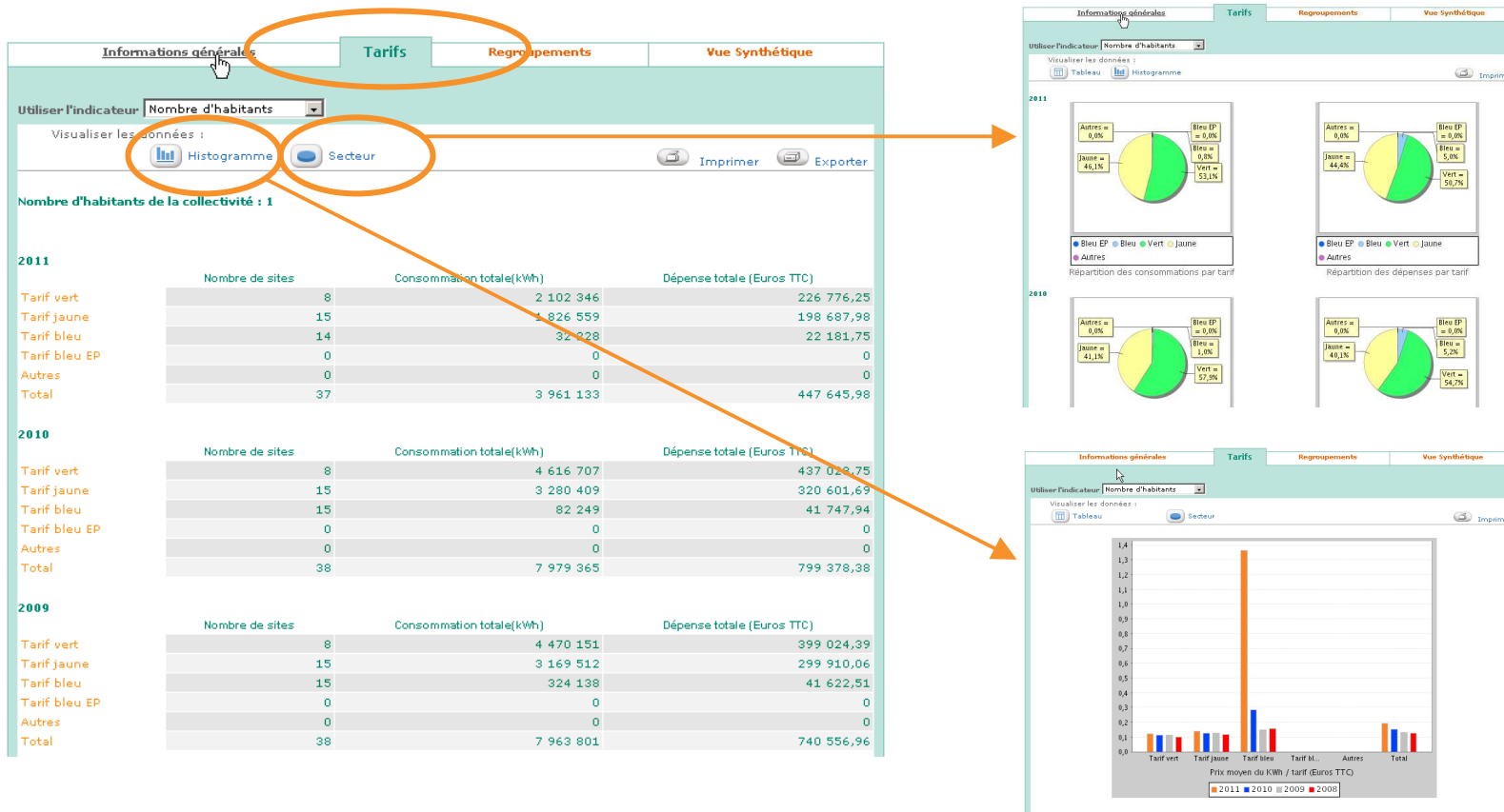
Total des consommations (kWh)

Total des dépenses TTC (Euros)

■ 2011 ■ 2010 ■ 2009 ■ 2008

Accéder à vos tableaux de bord Menu "Ma Collectivité" – "Tarifs"

Nombre de sites / Dépenses HT / Dépenses TTC par an, sur 3 ans plus l'année en cours selon les tarifs souscrits par site (Tarifs vert, jaune, bleu, bleu Eclairage Public, ou autres)



Accéder à vos tableaux de bord Menu "Ma Collectivité" – "Regroupements"

Nombre de sites / Dépenses HT / Dépenses TTC par an, sur 3 ans plus l'année en cours selon les regroupements sélectionnés dans la liste (fonction des regroupements de factures ex-Mémoires ou FRAP, des codes Imputation budgétaire des sites, de regroupements personnalisés par le gestionnaire pour l'ensemble de la collectivité, ou de regroupements personnalisés par internaute)

Classement des regroupements

- M14
 - Nom du regroupement
 - F0: Services Généraux
 - F1: Sécurité et salubrité publ.
 - F2: Enseignement-Formation
- Mémoires
- Autres regroupements
 - Nom du regroupement
 - FICTIF-EN-MER -- GYMNASES
 - FICTIF-EN-MER -- PISCINES
 - FICTIF-EN-MER -- LYCEES
 - FICTIF-EN-MER -- UNIVERSITES
 - FICTIF-EN-MER -- COLLEGES
 - FICTIF-EN-MER -- MJC
 - FICTIF-EN-MER -- AUTOROUTE
 - FICTIF-EN-MER -- EP VIEILLE VILLE
 - FICTIF-EN-MER -- EP CHATEAU
 - FICTIF-EN-MER -- EP PERIPHERIE
 - FICTIF-EN-MER -- EP AUTRE

Tableau de données (exemple) :

Année	Nombre de sites	Consommation (kWh)	Dépenses HT (Euro TTC)
2011	11	247 750	32 359,08
2010	7	84 737	89 446,71
2009	8	282 784	30 380,78
Total	26	1 054 215	209 215,14

Barres à lattes (exemple) :

Pris moyen du kWh / Regroupement (Euro TTC)

2011 | 2010 | 2009 | Total

Diagrammes à secteurs (exemple) :

Repartition des consommations par regroupement


Repartition des dépenses par regroupement

Sélectionner les regroupements choisis et valider la sélection pour restituer des données par regroupement

Accéder à vos tableaux de bord

Menu "Ma Collectivité" – "Vue synthétique"

Nombre de sites / Dépenses HT / Dépenses TTC par mois et par an, sur 3 ans plus l'année en cours
 Les graphiques présentent des cumuls en kWh et € TTC facilitant les comparaisons inter-annuelles

 [Consulter mon tableau de bord électricité](#)

Informations générales | Tarifs | Regroupements | **Vue Synthétique**

Utiliser l'indicateur: Nombre d'habitants

Visualiser les données: **Courbe** | Imprimer | Exporter

Suivi mensuel des coûts et des consommations :

2011

	janv.11	févr.11	mars11	avr.11	mai11	juin11	juil.11	août11	sept.11	oct.11	nov.11	déc.11
Consommations (kWh)	841 338	771 934	752 604	739 750	616 421	302 832	0	0	0	0	0	0
Dépenses HT (Euros)	81 230,05	80 904,78	68 916,79	49 049,85	34 759,11	18 910,88	0	0	0	0	0	0
Dépenses TTC (Euros)	106 033,67	106 430,33	91 478,96	67 720,91	48 843,05	27 139,06	0	0	0	0	0	0

Consommation totale sur l'année(kWh) : 4 024 879
 Dépense TTC totale sur l'année(Euros) : 447 645,98

2010

	janv.10	févr.10	mars10	avr.10	mai10	juin10	juil.10	août10	sept.10	oct.10	nov.10	déc.10
Consommations (kWh)	863 851	786 465	809 753	723 917	687 473	556 686	422 439	352 073	563 323	714 353	808 792	782 543
Dépenses HT (Euros)	81 110,78	78 040,05	69 537,47	47 281,11	34 427,07	32 057,06	25 213,3	26 465,14	33 609,6	40 494,69	66 388,79	80 698,22
Dépenses TTC (Euros)	103 946,54	100 225,75	89 487,3	62 432,34	45 922,45	42 542,62	33 115,24	34 694,43	44 260,18	53 633,07	85 608,16	103 510,3

Consommation totale sur l'année(kWh) : 8 071 668
 Dépense TTC totale sur l'année(Euros) : 799 378,38

2009

	janv.09	févr.09	mars09	avr.09	mai09	juin09	juil.09	août09	sept.09	oct.09	nov.09	déc.09
Consommations (kWh)	826 977	766 114	767 562	724 164	678 158	578 863	431 712	389 806	538 606	739 654	732 686	789 499
Dépenses HT (Euros)	78 310,94	73 814,53	66 950,12	41 870,04	30 161,88	29 106,28	23 855,18	24 569,53	29 595,21	38 047,83	57 854,72	74 767,93
Dépenses TTC (Euros)	100 372,09	94 772,18	86 167,78	55 539,3	40 626,43	38 899,93	31 618,35	32 238,97	39 003,61	50 646,3	74 751,27	95 920,75

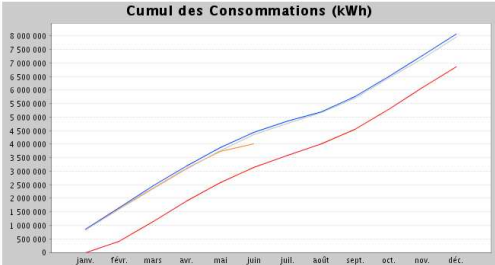
Consommation totale sur l'année(kWh) : 7 963 801
 Dépense TTC totale sur l'année(Euros) : 740 556,96

2008

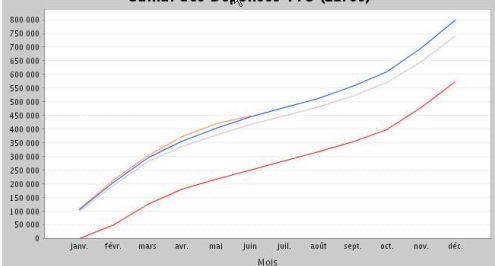
	janv.08	févr.08	mars08	avr.08	mai08	juin08	juil.08	août08	sept.08	oct.08	nov.08	déc.08
Consommations (kWh)	0	410 760	741 890	750 163	677 617	549 836	466 366	416 865	546 957	731 049	806 147	766 880
Dépenses HT (Euros)	0	37 343,76	60 428,53	39 820,62	27 429,75	25 484,46	24 510,27	25 730,29	26 627,28	33 520,58	61 423,17	74 156,61
Dépenses TTC (Euros)	0	47 572,21	77 908,47	53 153,54	37 181,99	34 250,42	32 796,2	34 128,91	35 470,2	45 089,05	79 503,56	95 103,01

Consommation totale sur l'année(kWh) : 6 864 530
 Dépense TTC totale sur l'année(Euros) : 572 157,56

Cumul des Consommations (kWh)



Cumul des Dépenses TTC (Euros)



Suivre vos données par site

- ⇒ **Pour un suivi détaillé, di@lege vous propose d'identifier vos sites selon différents critères, et d'accéder pour chacun :**
 - ⇒ **aux données contractuelles en vigueur,**
 - ⇒ **au détail des factures concernées avec une vision agrégée sur les 13 derniers mois, et un focus sur le réactif facturé**
 - ⇒ **à un focus sur les consommations d'électricité et de gaz naturel par mois et par poste, avec un suivi des puissances atteintes mettant en évidence les dépassements**
 - ⇒ **à des synthèses par mois et par an mettant en regard consommations et dépenses au niveau site**

Suivre vos données par site

Recherche multi-critères

L'accès est facilité par un moteur de recherche de site multi-critères
 Cliquer sur "Valider" sans renseigner de critère permet de faire apparaître l'ensemble des sites

Ma Collectivité | Mes sites | Administration | Sites visités | Sites favoris | Faire une demande

FICTIF-EN-MER

Suivre mes sites
 Suivre mes comptes commerciaux
 Suivre mes regroupements
 Surveiller mes sites
 Organiser mes sites
 Exporter des données

Recherche d'un site

Compte commercial: [] Tarif / Produit: Tous

N° de contrat EDF du site: [] Matricule compteur: []

Nom du site de consommation: [] Imputation budgétaire: Tous

Référence d'Acheminement Energie du site: [] Identifiant client: []

Adresse du site de consommation: [] Groupe: []

Nom de la commune: [] Code imputation site: []

Liste des regroupements: Tous

Valider

Résultat

Liste des sites

Affichage Détaillé

Exporter le résultat de la recherche

[Précédent] 1, 2 [Suivant/Dernier]

Nom	Adresse	Réf. EDF ou RAE	Tarif/Produit	Identifiant client	Imp. Budg.	Date modif. ou résil.	PS	Regroupement	Détail
NOM DU SITE	23 RUE DE LA VIEILLE EPONGE 54 787 FICTIF-EN-MER	12345678	Vert - A5 - Moyennes utilisations			juin 2011	240,0	oui	
NOM DU SITE	23 RUE DE LA VIEILLE EPONGE 54 787 FICTIF-EN-MER	12345678	Vert - A5 - Courtes utilisations			juin 2011	150,0	oui	
NOM DU SITE	23 RUE DE LA VIEILLE EPONGE 54 787 FICTIF-EN-MER	12345678	Vert - A5 - Moyennes utilisations			juin 2011	87,0	oui	
NOM DU SITE	23 RUE TE 54 787 FICTIF-EN-MER	1-ZER-1234	Bleu - Domestiques collectifs - Base	RESID ROANNE			18,0	oui	
NOM DU SITE	23 RUE TE 54 787 FICTIF-EN-MER	1-ZER-1234	Bleu - Domestiques collectifs - Base	RESID DE L E N V			30,0	oui	

Les sites apparaissant en gris sont des sites résiliés qui restent en mémoire afin de vous faciliter les comparaisons avec les années antérieures

Afin accéder au détail des données d'un site, cliquer sur la petite flèche dans la colonne « Détail »

Suivre vos données par site

"Informations générales"

Les informations contractuelles en vigueur sont synthétisées sur cette page

Détail du site : CENTRE REG DES GUIDES CLIENTS (12345678)

Informations générales | Les dépenses | Les consommations | Vue synthétique

Nom et adresse du lieu de consommation : CENTRE REG DES GUIDES CLIENTS
25 RUE IDES INFOS GENERALES 11 111 FICTIF EN MER

Nom et adresse de facturation : A&T COMPTABLE TESTEUR
59 RUE DE LA PROVIDENCE

N° du compte commercial :

Puissance souscrite (en kW ou kVA) :

Pte	HPH	HCH	HPE	HCE
220	240	240	240	240

Puissance réduite (en kW ou kVA) : 233

Tarif : Vert - A5 - Moyennes utilisations

Code tarif : 1020

Mode règlement :

Date du contrat : juillet 1989

Date dernière facture : 03/06/2011

Date d'échéance du contrat : septembre 2011

Identifiant client : MON IDENTIFIANT CHOISI 1

Date avenant : octobre 2003

Imputation budgétaire : TARIFS VERTS EP

Groupe : MON GROUPE B

Code imputation site :

Rattachement du site : F8 : ECLAIRAGE PUBLIC

[> Demander la sortie de ce site](#)

Suivre vos données par site

"Les dépenses" – Suivi par facture

Accès aux historiques de factures avec une visualisation unitaire à l'écran ou au format pdf des factures sur 3 ans plus l'année en cours

The screenshot shows the 'Les dépenses' (Expenses) section of the EDF website. The page has four tabs: 'Informations générales', 'Les dépenses' (highlighted), 'Les consommations', and 'Vue synthétique'. Below the tabs, there is a dropdown menu for 'Visualisation des éléments de facturation'. The main content area displays a bill summary for a specific date (03/06/2011) and includes a link to 'Comprendre ma facture' and a button for 'Facture au format .pdf'. The bill details include contract number, start and end dates, type of bill, and a list of charges and taxes. At the bottom, there is a table of consumption data and two expandable sections for 'Suivi des dépenses sur les 13 derniers mois' and 'Suivi de l'énergie réactive sur les 13 derniers mois'.

	Pte	HPH	HCH	HPE	HCE
Consommation (kWh)	0	0	0	32 137	11 425
Puissance atteinte (kW ou kVA)	0	0	0	225	56

Choix de la facture à afficher

Affichage de la facture au format pdf

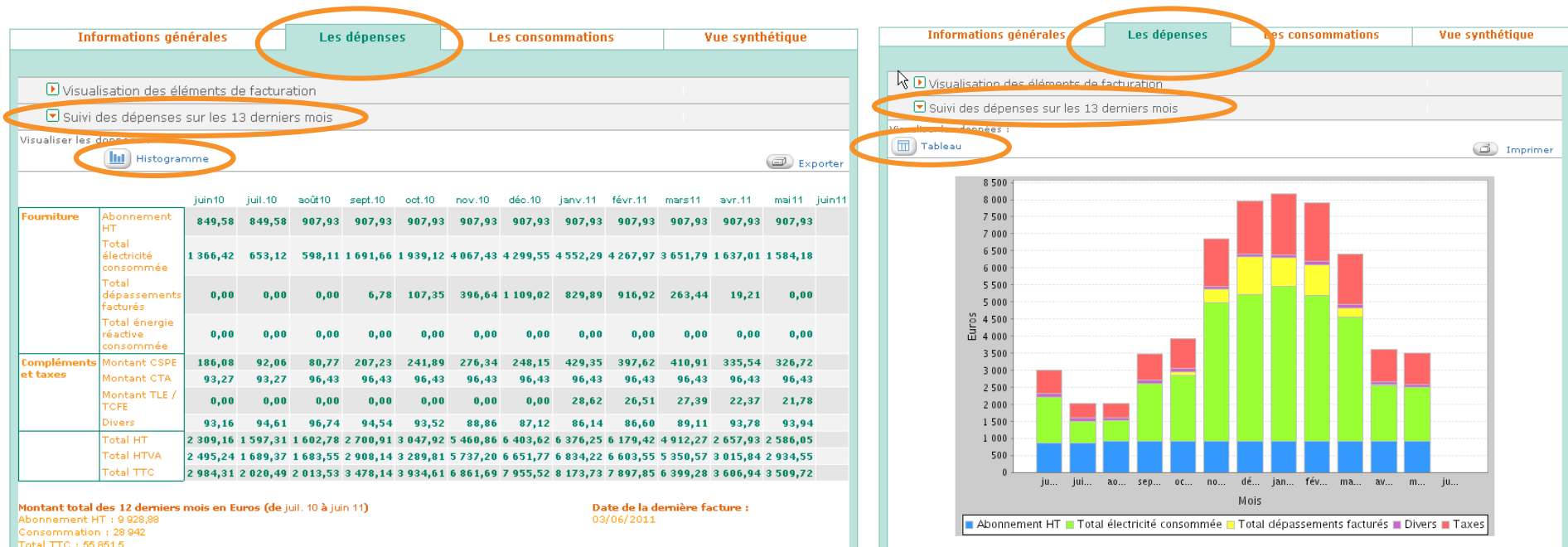
Relève ou estimation des consommations (dernier index de la facture)

Cliquer sur sur les flèches rouges pour développer les sections associées

Suivre vos données par site

"Les dépenses" – Suivi sur 13 mois

Accès aux historiques de factures avec une visualisation agrégée sur 13 mois (données positionnées sur la date d'émission de la facture associée), sous forme de tableau ou de graphique



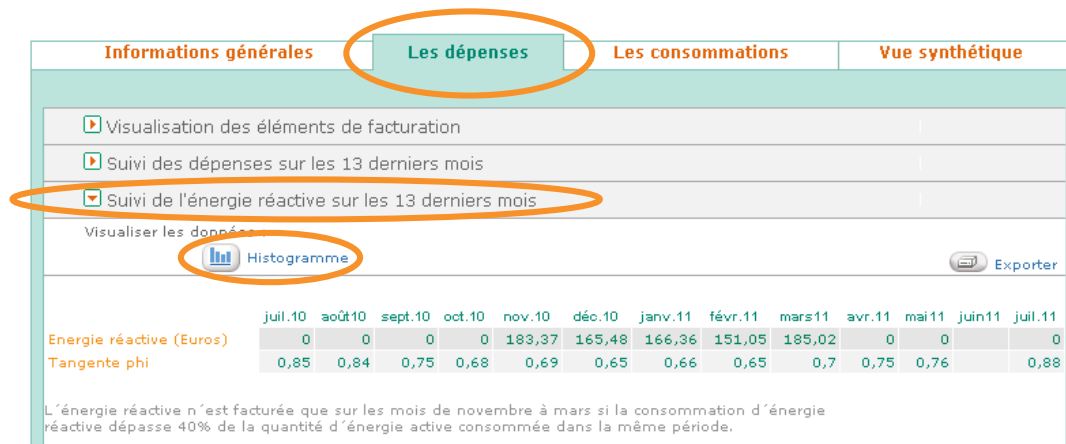
Les principaux postes de facturation sont présentés en ligne
 Les mois sont présentés en colonne
 Une synthèse sur 12 mois est proposée en bas du tableau, avec précision de la dernière facture prise en compte

Les principaux postes de facturation sont présentés en couleurs (en jaune les dépassements de puissances facturés : proportion déterminante pour des éventuels ajustements de puissance souscrite)
 Les mois sont présentés en colonne

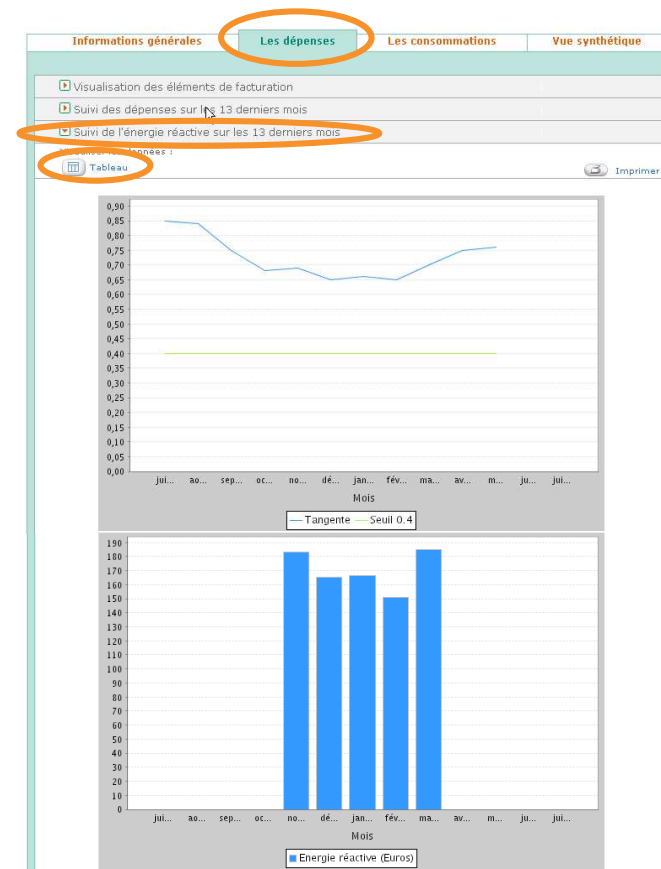
Suivre vos données par site

"Les dépenses" – Réactif sur 13 mois (tarifs verts)

Focus sur l'énergie réactive facturée sur 13 mois (données positionnées sur la date d'émission de la facture associée), sous forme de tableau ou de graphiques



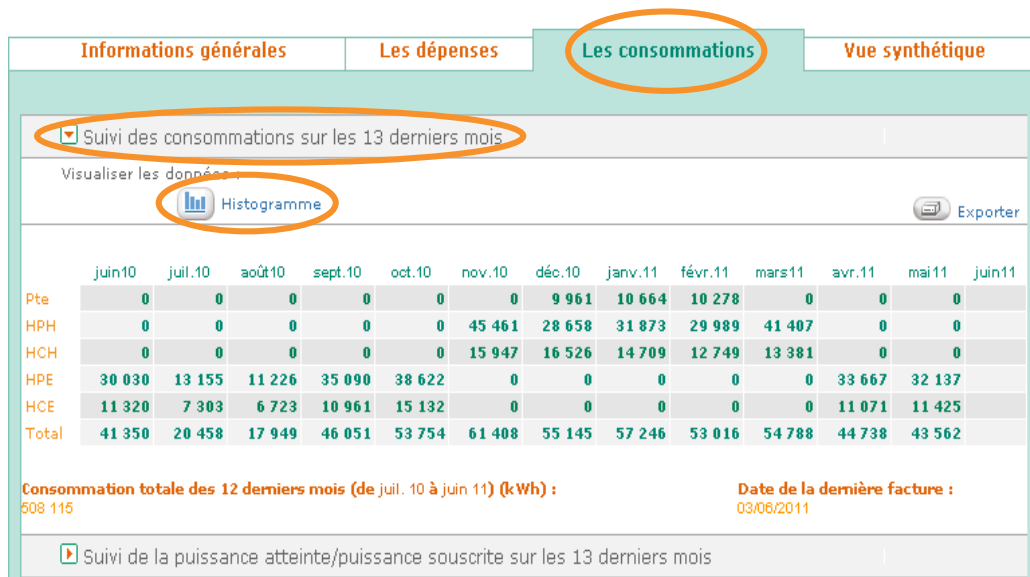
La facturation en euros et la Tangente phi sont présentées en lignes (et sous forme de deux graphiques distincts)
Les mois sont présentés en colonne



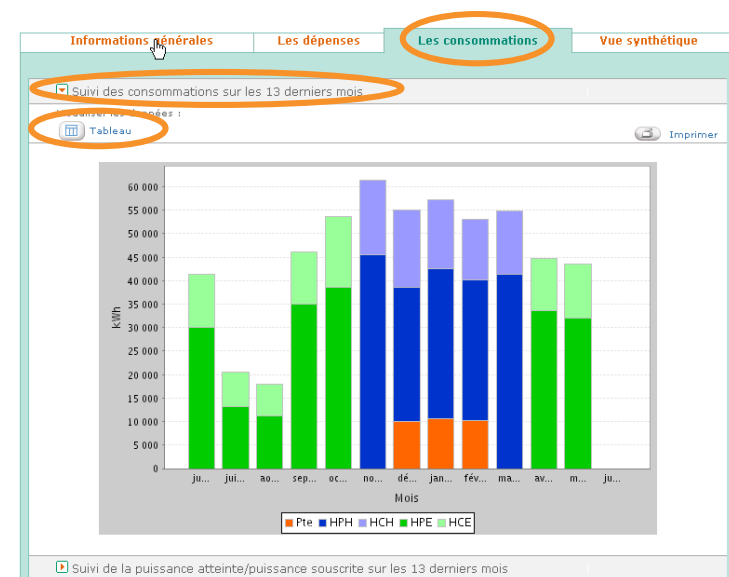
Suivre vos données par site

"Les consommations" – Suivi sur 13 mois

Accès aux historiques de consommations facturées sur 13 mois (données positionnées sur la date de fin de consommation associée à la facture), sous forme de tableau ou de graphiques



Les postes horosaisonniers de consommation sont présentés en ligne
Les mois sont présentés en colonne
Une synthèse sur 12 mois est proposée en bas du tableau, avec précision de la dernière facture prise en compte

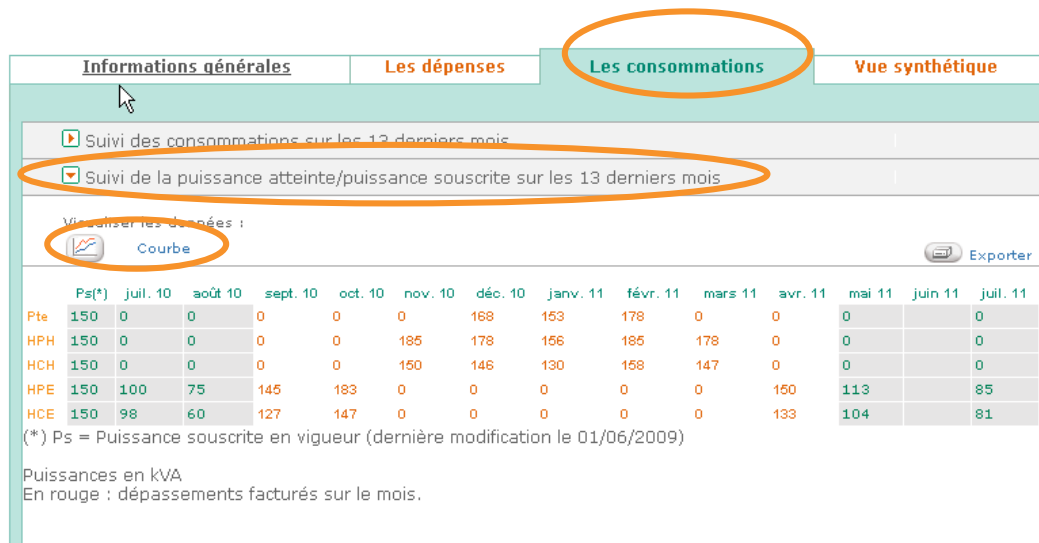


Les postes horosaisonniers de consommation sont présentés en couleurs (en orange la pointe) Les mois sont présentés en colonne

Suivre vos données par site

"Les consommations" – Puissances sur 13 mois

Focus sur les puissances souscrites / atteintes sur 13 mois (données positionnées sur la date de fin de consommation associée à la facture), sous forme de tableau ou de graphiques

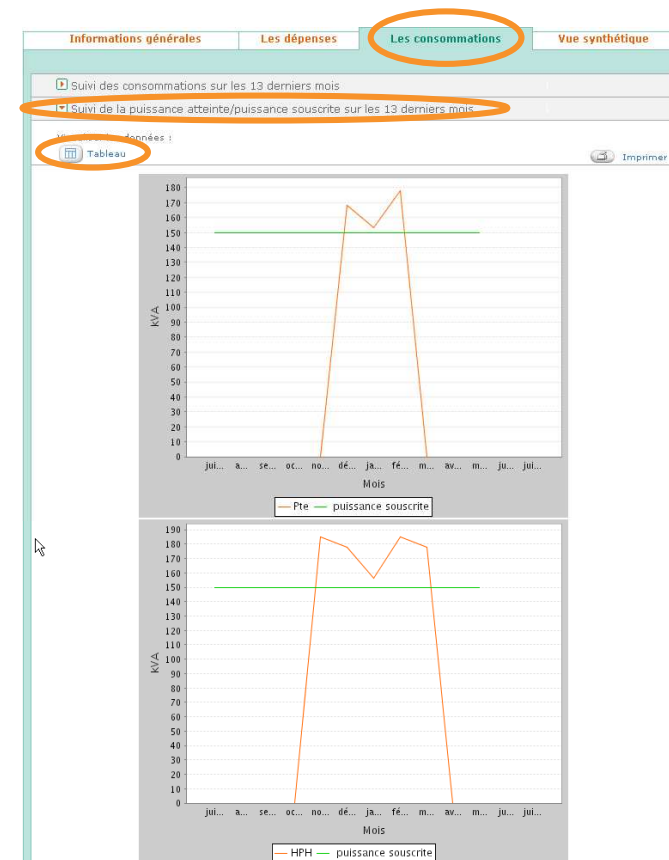


Les puissances souscrites et atteintes par postes horosaisonniers sont présentées en lignes (et sous forme de deux graphiques distincts)

Les puissances souscrites en vigueur puis les puissances atteintes par mois sont présentées en colonne

Les colonnes correspondant à des dépassements facturés sont indiquées en rouge

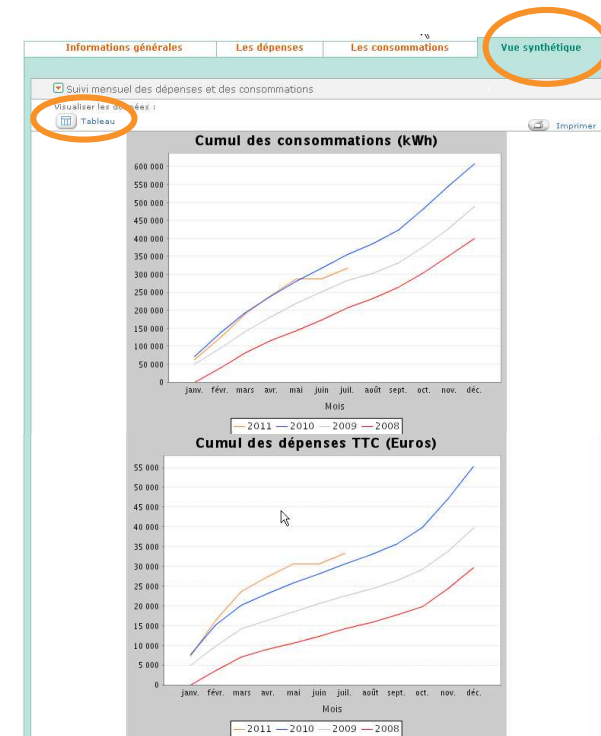
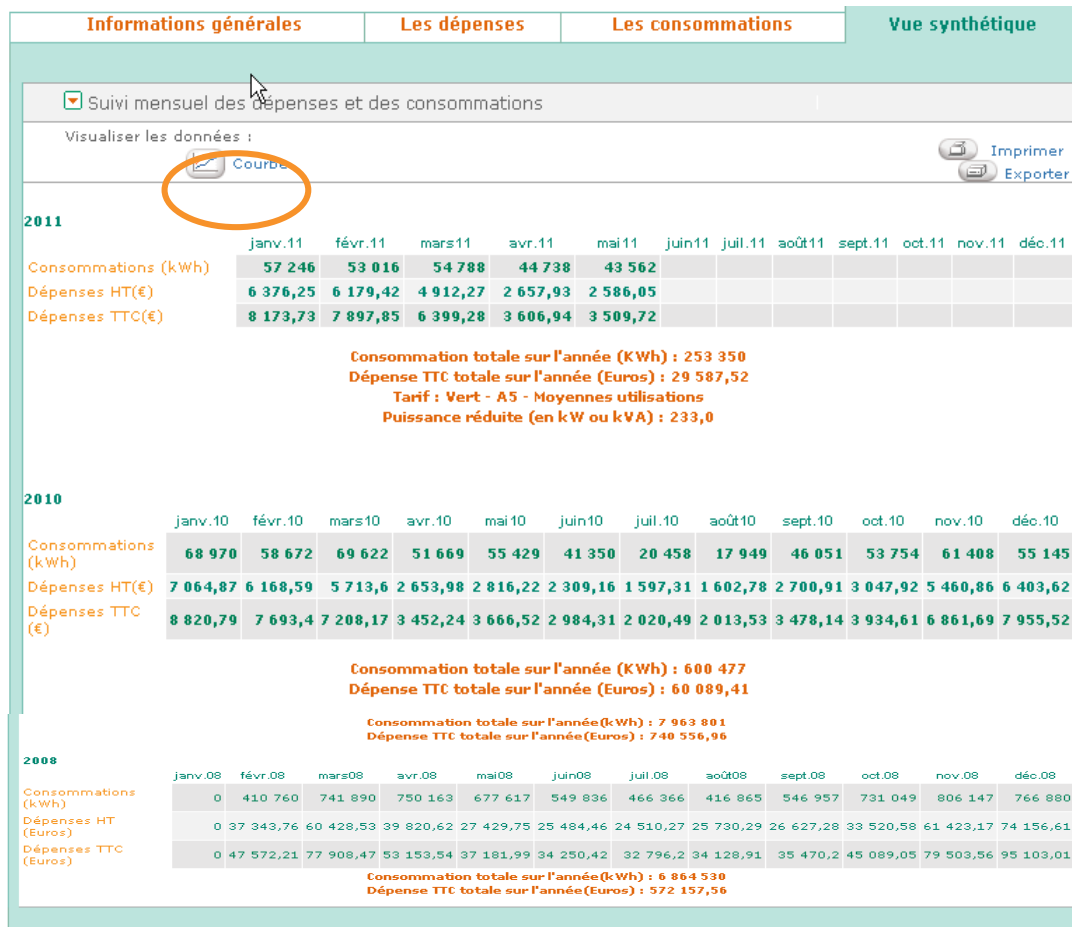
Les graphiques permettent de visualiser les dépassements en kVA par poste horosaisonnier et par mois



Suivre vos données par site

"Vue synthétique"

Consommations (kWh) / Dépenses HT / Dépenses TTC par mois et par an sur 3 ans plus l'année en cours (Conso et dépenses sur date de fin de consommation pour mettre en évidence les corrélations)
 Sont indiqués en gras les montants correspondant à des données facturées sur relève réelle
 Les graphiques présentent des cumuls en kWh et € TTC facilitant les comparaisons inter-annuelles



Suivre vos données par site

Raccourci vers les derniers sites visités et sites favoris

Vous pouvez :

- retrouver rapidement dans "Sites visités" les sites visités lors de votre session en cours
- déclarer des sites en "Sites favoris" pour les retrouver rapidement d'une session à l'autre



Les sites favoris sont déclarés via le menu "Mes sites" / "Suivre mes regroupements" / "Organiser mes sites" / "Déclarer mes sites favoris"

The screenshot shows the 'Déclarer mes sites favoris' interface. On the left is a sidebar menu with options like 'Suivre mes sites', 'Organiser mes sites', and 'Déclarer mes sites favoris'. The main area is titled 'Rechercher et Sélectionner les sites' and contains a search form with fields for 'N° de contrat EDF', 'Nom du site de consommation', 'Référence d'Acheminement Energie du site', 'Adresse du site de consommation', and 'Liste des regroupements'. Below the search form is a table of sites with columns for 'Nom', 'Adresse', 'Ville', 'CP', 'Déf. EDF', 'Date d'échéance contractuelle', and 'Ajouter'. The table contains several rows of site data. At the bottom right, there are buttons for 'Reprendre la recherche' and 'Valider la sélection'.

NOM DU SITE	Adresse	Ville	CP	Déf. EDF	Date d'échéance contractuelle	Ajouter
NOM DU SITE	23 RUE DE LA VIEILLE EPONGE 54 787 FICTIF-EN-MER	FICTIF-EN-MER	54 787	12345678	30/09/2011	<input checked="" type="checkbox"/>
NOM DU SITE	23 RUE DE LA VIEILLE EPONGE 54 787 FICTIF-EN-MER	FICTIF-EN-MER	54 787	12345678	29/02/2012	<input checked="" type="checkbox"/>
NOM DU SITE	23 RUE DE LA VIEILLE EPONGE 54 787 FICTIF-EN-MER	FICTIF-EN-MER	54 787	12345678	30/06/2011	<input checked="" type="checkbox"/>
NOM DU SITE	23 RUE DE LA VIEILLE EPONGE 54 787 FICTIF-EN-MER	FICTIF-EN-MER	54 787	12345678	30/04/2012	<input type="checkbox"/>
NOM DU SITE	23 RUE DE LA VIEILLE EPONGE 54 787 FICTIF-EN-MER	FICTIF-EN-MER	54 787	12345678	31/07/2012	<input type="checkbox"/>
NOM DU SITE	23 RUE DE LA VIEILLE EPONGE 54 787 FICTIF-EN-MER	FICTIF-EN-MER	54 787	12345678	30/06/2015	<input type="checkbox"/>
NOM DU SITE	23 RUE DE LA VIEILLE EPONGE 54 787 FICTIF-EN-MER	FICTIF-EN-MER	54 787	12345678	30/11/2011	<input type="checkbox"/>
NOM DU SITE	23 RUE DE LA VIEILLE EPONGE 54 787 FICTIF-EN-MER	FICTIF-EN-MER	54 787	12345678	31/01/2014	<input type="checkbox"/>

Suivre vos données par compte commercial

⇒ Pour un suivi par compte commercial (compte de facturation), di@lege vous rappelle la liste des sites associés et vous propose des synthèses des montants de consommations et dépenses associés

Suivre vos données par compte commercial

Recherche multicritère

Le suivi par compte commercial est accessible depuis le menu "Mes sites"
L'accès est facilité par un moteur de recherche multi-critères permettant de rechercher le compte commercial directement ou à partir de la liste des sites qui lui sont facturés
Cliquer sur "Valider" sans renseigner de critère permet de faire apparaître l'ensemble des comptes

The screenshot shows the 'Mes sites' menu with 'Suivre mes comptes commerciaux' selected. The search form includes fields for 'N° Compte commercial', 'N° de contrat EDF', 'Référence d'Acheminement', 'Energie du site', 'Nom du site de consommation', 'Adresse du site de consommation', and 'Nom de la commune'. A 'Valider' button is at the bottom right of the form. Below the form, the 'Résultats' section displays a table titled 'Liste des comptes commerciaux' with the following data:

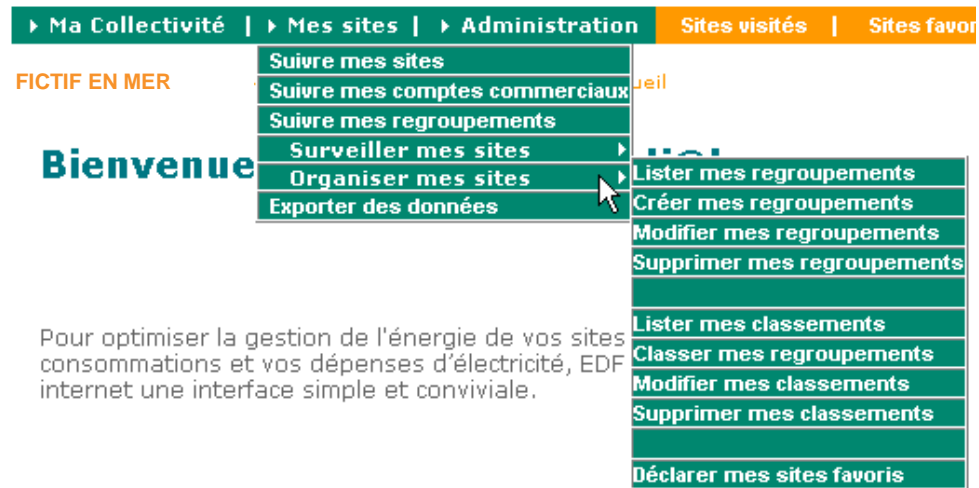
N° compte commercial	Nom compte commercial	OH / NO	Détail
	MAIRIE DU GUIDE DETAILLE 1	OH	
1-AZE-1234	MAIRIE DU GUIDE DETAILLE 2	OH	
1-YUI-7890	MAIRIE DU GUIDE DETAILLE 3	OH	

Suivre vos données par regroupements

⇒ Pour un suivi par regroupements, **di@lege** vous propose des groupes pré-constitués (ex-Mémoires, groupes par imputation budgétaire) et vous permet d'organiser vos sites sous forme de regroupements personnels ou partagés par les internautes de la collectivité, et de suivre ainsi les dépenses et consommations des agrégats constitués

Suivre vos données par regroupement

Organisation des sites



Pour optimiser la gestion de l'énergie de vos sites consommations et vos dépenses d'électricité, EDF internet une interface simple et conviviale.

Les menus "Lister / Créer / Modifier / Supprimer mes regroupements" permettent d'intervenir au niveau des groupes personnels de l'internaute

Le menu "Lister mes classements" permet de visualiser les différents regroupements :
- pré-constitués (fonction des ex-Mémoires ou des imputations budgétaires M14),
- définis par le gestionnaire pour l'ensemble de la collectivité à partir d'un menu "Administration",
- définis à un niveau personnel par l'internaute

Le menu "Déclarer mes sites favoris" permet de créer un raccourci direct depuis la barre de menus "Sites favoris" vers certains sites (cf page "Raccourci vers les derniers sites visités et sites favoris")

Les menus "Classer mes regroupements / Modifier / Supprimer mes classements" permettent d'organiser les regroupements personnels sur un deuxième niveau

Suivre vos données par regroupement

Lister / Sélectionner / Créer les regroupements

Le menu "Lister mes regroupements" permet de consulter le détail des regroupements définis à un niveau personnel par l'internaute (visible seulement du créateur du regroupement)

 **Lister mes regroupements personnels**

Liste des regroupements

↑	Nom	Adresse	Ref. EDF	Tarif	Identifiant client	Imputation Budgétaire
<input type="checkbox"/>	TEST					
<input type="checkbox"/>	TEST 2					
	EP VIEUX PORT	2BIS PLACE DU PORT 54 787 FICTIF-EN-MER	12345678	JAUNE Base UL		
	EP MENHIRS D'ANTAN	ROUTE DES MENHIRS D'ANTAN 54 787 FICTIF-EN-MER	23456789	JAUNE Base UL		
	EP SITE DE LA VIEILLE EPONGE	23 RUE DE LA VIEILLE EPONGE 54 787 FICTIF-EN-MER	34567890	JAUNE Base UL		


Modifier **Supprimer**

Cliquer sur la flèche rouge du regroupement souhaité permet d'afficher en section basse la liste des sites du regroupement

Le crayon "Modifier" permet de modifier la liste des sites

La croix "Supprimer" permet de supprimer le regroupement

Le menu "Créer mes regroupements" permet de nommer le nouveau regroupement avant de modifier la liste des sites rattachés

 **Créer/Modifier un regroupement personnel**

Identifier le regroupement | Rechercher et sélectionner les sites | Liste des sites

Ce regroupement est personnel, il ne sera visible que par vous.
Pour créer un regroupement pour la collectivité, utiliser le menu Administration.

Nom du regroupement*

Commentaires

Note

La taille des commentaires ne doit pas excéder 50 caractères.

Valider

* champs obligatoires

Suivre vos données par regroupement Modifier / Supprimer un regroupement

Une fois le regroupement créé / sélectionné, un moteur de recherche multicritères permet d'identifier puis de sélectionner les sites à rattacher au regroupement
Les sites sélectionnés après une ou plusieurs recherches successives sont mémorisés dans un "panier" qu'il est possible de consulter, vider ou valider pour ajout des sites dans le regroupement
N'oubliez pas de "Valider le regroupement" pour que les modifications soient effectives

Créer/Modifier un regroupement personnel

Identifier le regroupement | **Rechercher et sélectionner les sites** | Liste des sites

Compte commercial • Tarif / Produit • Jaune

N° de contrat EDF du site • Matricule compteur •

Nom du site de consommation • Imputation budgétaire • Tous

Référence d'Acheminement Energie du site • Identifiant client •

Adresse du site de consommation • Groupe •

Nom de la commune • Code imputation site •

Liste des regroupements • Tous

Valider

Identifier le regroupement | **Rechercher et sélectionner les sites** | Liste des sites

Nombre de sites sélectionné(s) : 3

[Voir le panier / Vider le panier / Valider le panier]
[Tout Sélectionner]

↑	Nom	↳	Adresse	↳	Ville	↳	CP	↳	Réf. EDF	↳	Date d'échéance contractuelle	Ajouter au panier
	EP VIEUX PORT		2BIS PLACE DU PORT 54 787 FICTIF-EN-MER		FICTIF-EN-MER		54 787		12345678		31/03/2012	<input checked="" type="checkbox"/>
	EP MENHIRS D'ANTAN		ROUTE DES MENHIRS D'ANTAN 54 787 FICTIF-EN-MER		FICTIF-EN-MER		54 787		23456789		29/02/2012	<input checked="" type="checkbox"/>
	EP SITE DE LA VIEILLE EPONGE		23 RUE DE LA VIEILLE EPONGE 54 787 FICTIF-EN-MER		FICTIF-EN-MER		54 787		34567890		29/02/2012	<input checked="" type="checkbox"/>
	EP GRANDE ARCHE D'ÉVREUX		1 PLACE DE LA GRANDE ARCHE 54 787 FICTIF-EN-MER		FICTIF-EN-MER		54 787		45678901		30/06/2011	<input type="checkbox"/>
	EP SITE DE LA CROIX DU SUD		278 ROUTE DE LA CROIX DU SUD 54 787 FICTIF-EN-MER		FICTIF-EN-MER		54 787		56789012		31/07/2011	<input type="checkbox"/>

[Reprendre la recherche]

Nombre de sites sélectionné(s) : 3 [Voir le panier / Vider le panier / Valider le panier]

Créer/Modifier un regroupement personnel

Identifier le regroupement | **Rechercher et sélectionner les sites** | **Liste des sites**

↑	Nom	↳	Adresse	↳	Réf. EDF	↳	Supprimer
	EP VIEUX PORT		2BIS PLACE DU PORT 54 787 FICTIF-EN-MER		1234567		<input type="checkbox"/>
	EP MENHIRS D'ANTAN		ROUTE DES MENHIRS D'ANTAN 54 787 FICTIF-EN-MER		23456789		<input type="checkbox"/>
	EP SITE DE LA VIEILLE EPONGE		23 RUE DE LA VIEILLE EPONGE 54 787 FICTIF-EN-MER		34567890		<input type="checkbox"/>

[Nouvelle recherche] [Valider le regroupement]

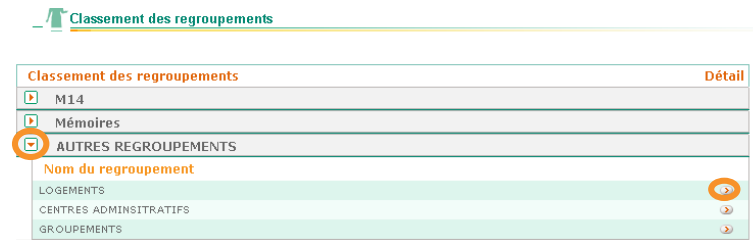
Une fois les sites ajoutés dans le regroupement, il est possible d'en consulter la liste, de l'enrichir grâce à une nouvelle recherche, ou de supprimer des sites avant validation du regroupement

Suivre vos données par regroupement

Lister / Modifier / Supprimer les classements

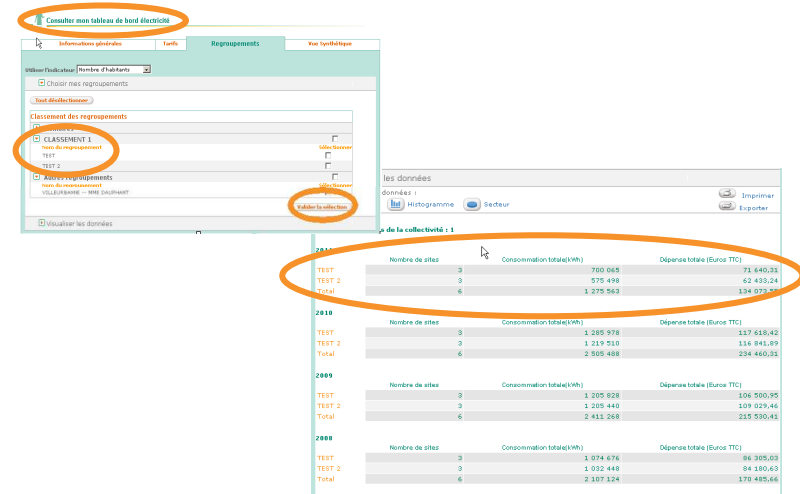
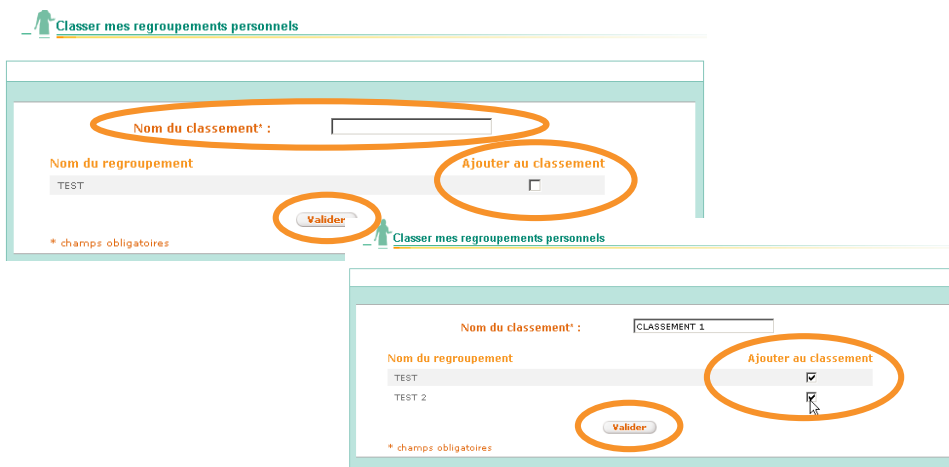
Le menu "Lister mes classements" permet de visualiser les différents regroupements rattachés (cliquer sur la flèche rouge pour développement) :

- pré-constitués M14 et Mémoires
- autres regroupements : définis par le gestionnaire pour la collectivité ou à un niveau personnel par l'internaute



Le menu "Classer mes regroupements" permet de modifier le classement des regroupements personnels. Les menus "Modifier" et "Supprimer les classements" permettent d'agir sur les classements personnels créés.

La personnalisation des classements facilite le choix des périmètres d'analyse au niveau des tableaux de bord, du suivi par regroupements, et des demandes d'export.



Suivre vos données par regroupement

Détail par regroupement

La sélection d'un regroupement permet d'accéder au détail des facturations associées : liste des sites regroupés, suivi distinct des dépenses et consommations sur 13 mois sous forme de tableau et de graphique, synthèse sur 3 ans plus année en cours avec courbes des cumuls annuels

Informations de regroupement

Nom de regroupement : TEST
 Commentaire :
 Nombre de sites : 12
 LISTE DES SITES :
 EP VIEUX PORT 8 RUE 3249
 GROUS RESID 360 RU

Les dépenses

Visualiser les données :
 Courbe

Suivi mensuel des coûts et des consommations :

	janv.11	févr.11	mars11	avr.11	mai11	juin11
Consommation électricité (kWh)	505 747	446 588	384 086	221 258	157 346	89 984
Dépenses HT (€)	47 306,57	46 834,99	39 282,55	29 542,98	7 693,93	8 136,3
Dépenses HTVA (€)	51 999,11	53 014,63	44 686,5	32 718,17	9 860,53	9 500,71
Dépenses TTC (€)	62 136,87	63 346,62	53 386,2	39 064,55	11 737,18	11 314,35

Les consommations

Visualiser les données :
 Histogramme

Suivi des dépenses sur les 13 derniers mois

	juil.10	août10	sept.10	oct.10	nov.10	déc.10	janv.11	févr.11	mars11	avr.11	mai11	juin11	juil.11
Fourniture													
Total électricité consommée	4 528,83	4 641,10	5 446,18	8 029,20	18 555,49	38 012,59	43 116,18	31 194,54	30 588,05	13 854,66	5 959,32	3 415,69	1 836,15
Abonnement HT	5 553,00												
Total dépassemments facturés	36,00												
Total énergie réactive consommée	0,00												
Compléments et taxes													
Montant CSPE	610,00												
Montant CTA	849,00												
Montant TLE / TCPE	313,00												
TVA à 9,6%	2 455,00												
Total HT	11 899,00												
Total HTVA	12 818,00												
Total TTC	15 274,00												

Vue synthétique

Visualiser les données :
 Courbe

Suivi des consommations sur les 13 derniers mois

	juil.10	août10	sept.10	oct.10	nov.10	déc.10	janv.11	févr.11	mars11	avr.11	mai11	juin11	juil.11
Consommation électricité (kWh)	140 584	135 765	137 683	148 936	218 905	316 399	459 576	602,15	11 893,98	12 177,65	13 378,04	16 073,61	27 417,07
Consommation totale des 13 derniers mois	006,34	12 818,87	13 106,17	14 394,18	17 468,17	29 501,66	52 206,74	498,64	15 274,42	15 616,22	17 151,73	20 820,05	35 220,29

Informations générales

Visualiser les données :
 Courbe

Suivi des consommations sur les 13 derniers mois

	juil.10	août10	sept.10	oct.10	nov.10	déc.10	janv.11	févr.11	mars11	avr.11	mai11	juin11	juil.11
Consommation électricité (kWh)	135 765	137 683	148 936	218 905	316 399	459 576	602,15	11 893,98	12 177,65	13 378,04	16 073,61	27 417,07	45 631,00

Vous abonner à des alertes personnalisées

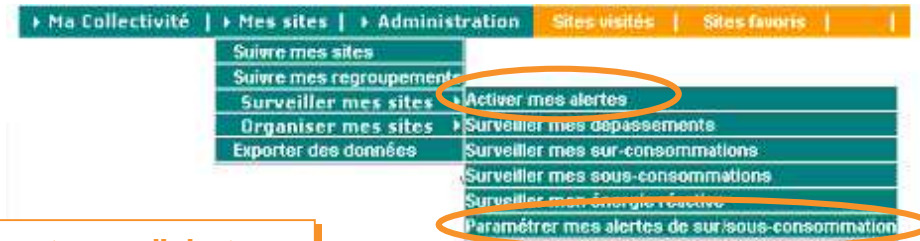
⇒ **Pour un suivi plus réactif, di@lege vous propose de paramétrer des alertes relatives à la facturation de dépassements de puissance, à la facturation d'énergie réactive, ou encore de sur / sous-consommation par rapport à l'année précédente**

Ces alertes présentent davantage de pertinence pour les sites aux tarifs jaunes et verts

Vous abonner à des alertes personnalisées

Activation des alertes

L'abonnement aux alertes est individuel, accessible via le menu "Mes sites" / "Surveiller mes sites" / "Activer mes alertes"



Il est possible de sélectionner un ou plusieurs types d'alertes :

- facturation de dépassement de puissance
- dérive de consommation (moyenne journalière facturée par rapport à cette même consommation moyenne journalière facturée le même mois de l'année précédente)
- facturation d'énergie réactive
- information quant à la mise à jour de données dans le service

Alerte dépassement Envoi par mail
 Alerte sur/sous-consommation Envoi par mail
 Alerte énergie réactive Envoi par mail
 S'abonner à l'alerte mail mise à jour de données

La liste des sites en alerte est affichée directement sur le service di@lege

Il est possible de recevoir en complément un mail lors du déclenchement de l'alerte en cochant la case correspondante

Pensez à cette occasion à vérifier l'exactitude de votre adresse email dans la rubrique "Mon Compte" de l'espace client

Les alertes de dépassement ou d'énergie réactive concernent tous les sites concernés

Pour les alertes de sur ou sous-consommation activées, il est important de paramétrer ces dernières (sélectionner les sites à surveiller et les seuils de déclenchement d'alerte depuis le menu "Paramétrer mes alertes de sur/sous consommation")

Vous abonner à des alertes personnalisées

Paramétrage des alertes de sur/sous consommation

Le menu "Paramétrage des alertes de sur/sous consommation" permet de définir la liste des sites à surveiller ainsi que les seuils de déclenchement d'alerte

Un moteur de recherche multicritères facilite l'identification des sites à sélectionner
 Les sites sélectionnés après une ou plusieurs recherches successives sont mémorisés dans un "panier" qu'il est possible de consulter, vider ou valider pour mise sous surveillance des sites
 N'oubliez pas de "Valider la surveillance" pour que les modifications soient effectives

Paramétrage des alertes

Rechercher et sélectionner les sites

Listes des sites sous surveillance

N° de contrat EDF
 Imputation budgétaire
 Nom du site de consommation
 Tarif / Produit
 Référence d'Acheminement Energie du site
 Matricule Compteur
 Adresse du site de consommation
 Identifiant client
 Liste des regroupements
 Nom de la commune

Valider

Paramétrage des alertes

Rechercher et sélectionner les sites

Listes des sites sous surveillance

Nombre de sites sélectionné(s) : 2 [Voir le panier / Vider le panier / Valider le panier]

Nom	Adresse	N° de contrat EDF	Détail	Sélectionner
EP VIEUX PORT	2 BIS PLACE DU PORT 54 787 FICTIF-EN-MER	12345678		<input type="checkbox"/>
EP MENHIRS D'ANTAN	ROUTE DES MENHIRS D'ANTAN 54 787 FICTIF-EN-MER	23456789		<input checked="" type="checkbox"/>
EP SITE DE L'Éponge	23 RUE DE LA VIEILLE EPONGE 54 787 FICTIF-EN-MER	34567890		<input type="checkbox"/>

Nombre de sites sélectionné(s) : 2 [Voir le panier / Vider le panier / Valider le panier]

Suspendre la recherche

Paramétrage des alertes

Rechercher et sélectionner les sites

Listes des sites sous surveillance

Tout Sélectionner
 Tout désélectionner

Nom	Adresse	N° de contrat EDF	Niveau de surveillance	Surveillance	Supprimer
EP VIEUX PORT	2 BIS PLACE DU PORT 54 787 FICTIF-EN-MER	12345678	Tous Peu Sensible +/-15% Sensible +/-10% Très Sensible +/-5%	<input type="checkbox"/>	<input type="checkbox"/>
EP MENHIRS D'ANTAN	ROUTE DES MENHIRS D'ANTAN 54 787 FICTIF-EN-MER	23456789	Tous Peu Sensible +/-15% Sensible +/-10% Très Sensible +/-5%	<input checked="" type="checkbox"/>	<input type="checkbox"/>

Valider la surveillance

Le seuil de sensibilité correspond au pourcentage de variation de la consommation moyenne journalière facturée par rapport à cette même consommation moyenne journalière facturée le même mois de l'année précédente

Vous abonner à des alertes personnalisées

Consultation des alertes

Le nombre d'alertes reçues depuis abonnement aux alertes est précisé sur le tableau de bord de la page d'accueil

Tableau de bord

- > Vous avez 0 alerte(s) de sur/sous consommation, 7 alerte(s) de dépassement(s), 0 alerte(s) énergie(s) réactive(s)
- > Vous avez 150 site(s) dans votre périmètre
- > Consommation cumulée de l'année en cours : 1 015 338 kwh
- > Dépenses cumulées pour l'année en cours : 116 153,86 € TTC

Le détail des alertes est accessible depuis le menu "Surveiller mes sites"

Ma Collectivité | Mes sites | Administration | Sites visités | Sites favoris

- Suivre mes sites
- Suivre mes regroupements
- Surveiller mes sites
- Organiser mes sites
- Exporter des données
- Activer mes alertes
- Surveiller mes dépassements
- Surveiller mes sur-consommations
- Surveiller mes sous-consommations
- Surveiller mon énergie réactive
- Paramétrer mes alertes de sur/sous-consommation

Surveiller mes dépassements

Liste des sites

Nom	Adresse	Réf. EDF	Tarif/Produit	Identifiant client	Imputation budgétaire	Date Facture	PA max	Dépass. facturés	Détail
EP VIEUX PORT	2 PL. DU PORT 54 787 FICTIF-EN-MER	12345678	Vert - A5 - Moyennes utilisations		F0	avr. 2010 31		2,88	
MAIRIE DE	PLACE ANDRE COLTON 20000								

Sites en sur/sous-consommation

Surveiller mon énergie réactive

Liste des sites

Niveau d'alerte retenu : 200,0 Euros

Nom	Adresse	Réf. EDF	Tarif/Produit	Identifiant client	Imputation budgétaire	Date Facture	Energie réactive	Détail
EP MENHIRS D'ANTAN	RTE DES MENHIRS D'ANTAN 54 787 FICTIF-EN-MER	23456789	Vert - A5 - Longues utilisations		F0	avr. 2011	262,33	

[Précédent] 1, 2, 3 [Suivant/Dernier]

Nom et Adresse	Réf. EDF	Tarif/Produit	Identifiant client	Imputation budgétaire	Sensibilité	Mois/Année N	Conso par jour Mois/Année N	Conso par jour Mois/Année N-1	Détail
EP SITE DE L'ÉPONGE CANTINE	34567890	JAUNE Base UM		F2	TRES SENSIBLE	08/2010	190,63	178,97	

Exporter vos données

⇒ Pour un suivi plus personnalisé,
di@lege vous propose d'exporter vos données au format excel

Exporter vos données

Cette fonctionnalité permet d'exporter au format Excel l'ensemble des données concernant la collectivité, au niveau global ou par groupe
Plusieurs types d'exports sont possibles : par énergie par mois selon différents formats ou agrégés sur 12 mois glissants
Les exports restituent les données présentes sur les factures dont la "date de fin de consommation" est comprise dans la période sélectionnée

Ma Collectivité | Mes sites | Administration | Sites visités | Sites favoris | Faire une demande

FICTIF EN MER

Exporteur des sites > Exporter des données

- Suivre mes sites
- Suivre mes comptes commerciaux
- Suivre mes regroupements
- Surveiller mes sites
- Organiser mes sites
- Exporter des données**

Périmètre des exports COLLECTIVITE

Télécharger la liste des sites

Télécharger les données gaz de facturation de juin 2011

Télécharger les données électricité de facturation de juin 2011

Télécharger les données des 12 derniers mois jusqu'à décembre 2011

Télécharger les données au format disquette di@lege (Tarif bleu) juin 2011

Télécharger les données au format disquette di@lege (Tarifs jaune ou vert) juin 2011

Télécharger les données EP des 12 derniers mois jusqu'à décembre 2011

COLLECTIVITE

198981056500129

198988063000123

CLASSEMENT 1

TEST

TEST 2

AUTRES REGROUPEMENTS

- FICTIF-EN-MER – GYMNASES
- FICTIF-EN-MER – PISCINES
- FICTIF-EN-MER – LYCEES
- FICTIF-EN-MER – UNIVERSITES
- FICTIF-EN-MER – COLLEGES

Exporter vos données

Format d'export de données de facturation sur 1 mois

Date	Total énergie consommée	Puissance souscrite 4
Compte commercial	Total énergie réactive	Puissance atteinte 4
Nom	Matricule compteur	Libellé du poste tarifaire 5
Adresse	Identifiant client	Total énergie 5
Code postal	Libellé Option 1	Montant énergie 5
Ville	Libellé Option 2	Puissance souscrite 5
N° de contrat	Libellé Option 3	Puissance atteinte 5
N° RAE	Date échéance contractuelle	Libellé du poste tarifaire 6
Tarif / Produit	Libellé du poste tarifaire 1	Total énergie 6
Imputation budgétaire	Total énergie 1	Montant énergie 6
Puissance réduite	Montant énergie 1	Puissance souscrite 6
Montant total TTC	Puissance souscrite 1	Puissance atteinte 6
Montant total HTVA	Puissance atteinte 1	Libellé du poste tarifaire 7
Montant total HT	Libellé du poste tarifaire 2	Total énergie 7
Montant HT énergie consommée	Total énergie 2	Montant énergie 7
Montant prime fixe	Montant énergie 2	Puissance souscrite 7
Montant HT dépassement de puissance	Puissance souscrite 2	Puissance atteinte 7
Montant énergie réactive	Puissance atteinte 2	Libellé du poste tarifaire 8
CTA	Libellé du poste tarifaire 3	Total énergie 8
CT	Total énergie 3	Montant énergie 8
CSPE	Montant énergie 3	Puissance souscrite 8
CTSSG	Puissance souscrite 3	Puissance atteinte 8
Montant TICGN	Puissance atteinte 3	Puissance atteinte max (tarif jaune)
Montant TURP	Libellé du poste tarifaire 4	Puissance atteinte max seuil bas (tarif jaune)
Taxes locales	Total énergie 4	Puissance atteinte max seuil haut (tarif jaune)
Divers	Montant énergie 4	

Exporter vos données

Format d'export de données de facturation sur 12 mois

Compte commercial	Total énergie consommée	Puissance souscrite 4
Nom site	Total énergie réactive	Puissance atteinte 4
Adresse	Identifiant client	Libellé du poste tarifaire 5
Code postal	Libellé Option 1	Total énergie 5
Ville	Libellé Option 2	Montant énergie 5
N° contrat	Libellé Option 3	Puissance souscrite 5
N° RAE	Date échéance contractuelle	Puissance atteinte 5
Tarif / Produit	Libellé du poste tarifaire 1	Libellé du poste tarifaire 6
Imputation budgétaire	Total énergie 1	Total énergie 6
Puissance réduite	Montant énergie 1	Montant énergie 6
Pourcentage fonctionnement	Puissance souscrite 1	Puissance souscrite 6
Montant total TTC	Puissance atteinte 1	Puissance atteinte 6
Montant total HTVA	Libellé du poste tarifaire 2	Libellé du poste tarifaire 7
Montant total HT	Total énergie 2	Total énergie 7
Montant HT énergie consommée	Montant énergie 2	Montant énergie 7
Montant prime fixe	Puissance souscrite 2	Puissance souscrite 7
Montant HT dépassement de puissance	Puissance atteinte 2	Puissance atteinte 7
Montant énergie réactive	Libellé du poste tarifaire 3	Libellé du poste tarifaire 8
CTA	Total énergie 3	Total énergie 8
CT	Montant énergie 3	Montant énergie 8
CSPE	Puissance souscrite 3	Puissance souscrite 8
CTSSG	Puissance atteinte 3	Puissance atteinte 8
Montant TURP	Libellé du poste tarifaire 4	Puissance atteinte max (tarif jaune)
Taxes locales	Total énergie 4	Puissance atteinte max seuil bas (tarif jaune)
Divers	Montant énergie 4	Puissance atteinte max seuil haut (tarif jaune)

Exporter vos données

Format d'export disquette (Tarif Bleu)

Ref. Memoire	Conso.
Nom Payeur	Mt Conso HT
Adr. Payeur	Mt Avance
Suite adr. Payeur	Mt TVA Conso
Date Facture	Mt TL Conso
Date Releve	Mt Conso TTC
E/G	Ancien Index
Ref. Pt Livr.	Nouvel Index
Code Location ou Frais Occasionnels	Conso. Totale
Nom Abonne	Abonn. Total
Adr. Pt Livr.	Total HT
Complement Adr.	TVA Totale
Frais Occ. HT	TL Totales
TVA Frais Occ.	Total TTC
TL Frais Occ.	Tarif
Frais Occ. TTC	Conso.
Matr. Cpt	Mt Conso HT
Nb Mois	Mt Avance
Redevances Brchmt	Mt TVA Conso
Redevances Cpt	Mt TL Conso
Prime Fixe	Mt Conso TTC
Etat	Ancien Index
Coeff.	Nouvel Index
P. Souscrite	
Tarif	

Exporter vos données

Format d'export disquette (Tarif Jaune ou Vert) 1/2

NO	N° de direction	NMCCCCP	Nom centre CCP	MTHTFO	Mt HT Fixe fact. abo.	CSBAFA01	Conso E.A. base / P.H. facturée 1
N	Centre de distribution	COBAN	Code de la banque	MTTTLF	Mt local taxes locales	PAMESU01	Puis. atteinte /P 1
NO	Niveau de gestion	COGUB	Code guichet agence bancaire	KFLCTR	Coef. de lecture	QTDEP	Qté KW dépass. poste 1
NMSLOC	Nom service local	COA	Code comptable assignataire	PRETFF	Puiss. réduite terme fixe F	DEPQUA0	Dépass. quadratique 1
NOTREN	Tél. renseignement	NOCCPP	N° compte CCP du PDC	MTHRAB	Mt. HT terme fixe facture	NMP	Nom du poste 2
YLI22J	Interloc. Clio	CL	Cle RIP PDC	DU	Durée des souscriptions	CSBAFA02	Conso E.A. base / P.H. facturée 2
FAX	Fax	NMCCPP	Nom du titulaire	NMP	Nom du poste 1	PAMESU02	Puiss. atteinte /P 2
NOFAC3	N° de facture	COTA	Code tarif	PSBAP	Puiss. souscrite poste 1	QTDEP	Qté. KW dépass. poste 2
CO	Code facturation	I	Indicateur du mode calcul facture	NMP	Nom du poste 2	DEPQUA0	Dépass. quadratique 2
NOCLI	N° de clients	DTEFAC	Date d'émission de la facture	PSBAP	Puiss. souscrite poste 2	NMP	Nom du poste 3
NMCLI	Nom client	MTHFAC	Montant HT de la facture	NMP	Nom du poste 3	CSBAFA03	Conso E.A. base P.H. facturée 3
NMPAYE	Nom Payeur	DTPRRE	Date prev. de règlement	PSBAP	Puiss. souscrite poste 3	PAMESU03	Puissance atteinte /P 3
LADEF1	Adr. envoi facture	MTFTVA	Mt.TVA	NMP	Nom du poste 4	QTDEP	Qté KW dépass. poste 3
LADEF3	Adr. envoi facture	MTTFAC	Mt TTC	PSBAP	Puiss. souscrite poste 4	DEPQUA0	Dépass. quadratique 3
LADEF5	Adr. envoi facture	C	Code périodicité de relève	NMP	Nom du poste 5	NMP	Nom du poste 4
NOPDC	N° point de comptage	CSPDCG	Conso. PDC gaz	PSBAP	Puiss. souscrite poste 5	CSBAFA04	Conso E.A. base / P.H. facturée 4
NOPDCO	Nom point de comptage	C	Code souplesse finance	NMP	Nom du poste 6	PAMESU04	Puis. atteinte /P 4
LADPD3	Adr. PDC	MTSFFA	Mt souplesse finance	PSBAP	Puiss. souscrite poste 6	QTDEP	Qté KW dépass. poste 4
LADPD5	Adr. PDC	MTNET2	Mt non exo. soumis TVA fact. div.	NMP	Nom du poste 7	DEPQUA0	Dépass. quadratique 4
C	Type energie	TXTAX	Tx. taxes TVA	PSBAP	Puiss. souscrite poste 7	NMP	Nom du poste 5
DTDPCO	Date de début de periode de conso.	MTNET3	Mt. non exo. soumis TVA energie	NMP	Nom du poste 8	CSBAFA05	Conso E.A. base / P.H. facturée 5
DTFPCO	Date de fin de periode de conso.	TXTAX	Tx. taxes	PSBAP	Puiss. souscrite poste 8	PAMESU05	Puis. atteinte /P 5
NBJ	Nb. jours de conso	MTNET4	Mt. non exo. soumis TVA energie	CO	Code type dénivelée Puiss.	QTDEP	Qté KW dépass. poste 5
MA	Mois d'affectation de la PDF	TXTAX	Tx. taxes	PSBAS	Puiss. souscrite seuil bas	DEPQUA0	Dépass. quadratique 5
AAFD	Année d'affectation de la PDF	MTEXPF	Mt. exo. TVA	PSBAS	Puiss. souscrite seuil haut	NMP	Nom du poste 6
CO	Code règlement	MTNTSF	Mt. NS TVA après soupl.	NMP	Nom du poste 1	CSBAFA06	Conso E.A. base / P.H. facturée 6

Exporter vos données

Format d'export disquette (Tarif Jaune ou Vert) 2/2

PAMESU06	Puis. atteinte /P 6	TEDEF	Temps de dépass. facture	MATCTR	Matricule compteur 9	CSFCSF17	Conso FCT compteur sans forfait 17
QTDEP	Qté KW dépass. par P.H. 6	MTHDJ2	Mt HT dépass. tarif jaune	KFK1GZD	Coef. K1 gaz 9	MATCTR	Matricule compteur 18
DEPQUAD	Dépass. quadratique 6	MATCTR	Matricule compteur 1	CSFCSF09	Conso FCT compteur sans	KFK1GZ1	Coef. K1 gaz 18
NMP	Nom du poste 7	KFK1GZD	Coef. K1 gaz 1	MATCTR	Matricule compteur 10	CSFCSF18	Conso FCT compteur sans
CSBAFA07	Conso E.A. base / P.H.	CSFCSF01	Conso FCT compteur sans	KFK1GZ1	Coef. K1 gaz 10	MATCTR	Matricule compteur 19
PAMESU07	Puis. atteinte /P 7	MATCTR	Matricule compteur 2	CSFCSF10	Conso FCT compteur sans forfait 10	KFK1GZ1	Coef. K1 gaz 19
QTDEP	Qté KW dépass. par P.H. 7	KFK1GZD	Coef. K1 gaz 2	MATCTR	Matricule compteur 11	CSFCSF19	Conso FCT compteur sans
DEPQUAD	Dépass. quadratique 7	CSFCSF02	Conso FCT compteur sans	KFK1GZ1	Coef. K1 gaz 11	MATCTR	Matricule compteur 20
NMP	Nom du poste 8	MATCTR	Matricule compteur 3	CSFCSF11	Conso FCT compteur sans forfait 11	KFK1GZ2	Coef. K1 gaz 20
CSBAFA08	Conso E.A. base / P.H.	KFK1GZD	Coef. K1 gaz 3	MATCTR	Matricule compteur 12	CSFCSF20	Conso FCT compteur sans
PAMESU08	Puis. atteinte /P 8	CSFCSF03	Conso FCT compteur sans forfait 3	KFK1GZ1	Coef. K1 gaz 12	MATCTR	Matricule compteur 21
QTDEP	Qté KW dépass. par P.H. 8	MATCTR	Matricule compteur 4	CSFCSF12	Conso FCT compteur sans	KFK1GZ2	Coef. K1 gaz 21
DEPQUAD	Dépass. quadratique 8	KFK1GZD	Coef. K1 gaz 4	MATCTR	Matricule compteur 13	CSFCSF21	Conso FCT compteur sans
CSERAP	Conso energie reactive P+HP	CSFCSF04	Conso FCT compteur sans	KFK1GZ1	Coef. K1 gaz 13	MATCTR	Matricule compteur 22
I	Ind. dépass. débit souscrit	MATCTR	Matricule compteur 5	CSFCSF13	Conso FCT compteur sans	KFK1GZ2	Coef. K1 gaz 22
CO	Code mode calcul dépass.	KFK1GZD	Coef. K1 gaz 5	MATCTR	Matricule compteur 14	CSFCSF22	Conso FCT compteur sans forfait 22
MTHDPM	Mt HT en act. dépass.	CSFCSF05	Conso FCT compteur sans	KFK1GZ1	Coef. K1 gaz 14	MATCTR	Matricule compteur 23
MTHDTP	Mt HT dépass.:PH tarif	MATCTR	Matricule compteur 6	CSFCSF14	Conso FCT compteur sans	KFK1GZ2	Coef. K1 gaz 23
MOTHERF	Mt HT energie réactive FA	KFK1GZD	Coef. K1 gaz 6	MATCTR	Matricule compteur 15	CSFCSF23	Conso FCT compteur sans forfait 23
TGPHIP	Tangente PHI au primaire	CSFCSF06	Conso FCT compteur sans	KFK1GZ1	Coef. K1 gaz 15	MTTXFN	Mt TICGN
I	Indicateur estimation des conso.	MATCTR	Matricule compteur 7	CSFCSF15	Conso FCT compteur sans forfait 15	POCSMM	PCS journalier moyen
NB	Nbre de jours PM période conso.	KFK1GZD	Coef. K1 gaz 7	MATCTR	Matricule compteur 16	DJCALC	Débit journalier calcule
PARET	P.A. relevée / seuil tarif jaune	CSFCSF07	Conso FCT compteur sans forfait 7	KFK1GZ1	Coef. K1 gaz 16	CSEDEP	Conso energie dépass. poin.
TEDEF	Temps de dépass. facture	MATCTR	Matricule compteur 8	CSFCSF16	Conso FCT compteur sans	QTKCF1	Qté KWH CPLT fact. sur mini
MTHDJ1	Mt HT dépass. tarif jaune	KFK1GZD	Coef. K1 gaz 8	MATCTR	Matricule compteur 17	MTHCF1	Mt. HT. CPLT. fact. sur mini
PARET	P.A. / seuil tarif jaune	CSFCSF08	Conso FCT compteur sans forfait 8	KFK1GZ1	Coef. K1 gaz 17	COICOL	Code invariant collectivité

Exporter vos données

Correspondance tarifaire / postes horo-saisonniers

Option	Tarif	P1	P2	P3	P4	P5	P6	P7	P8	
Base	Jaune, A5, MT	<i>Hiver</i>			<i>Été</i>					
		PTE	HPH	HCH	HPE	HCE				
	A8, B, C	<i>Hiver et Demi-Saison</i>						<i>Été</i>		
		PTE	HPH	HPD	HCH	HCD	HPE	HCE	JA	
Bleu	<i>Année</i>									
	Base									
EJP	Jaune, A5	<i>Hiver</i>			<i>Été</i>					
		PM	HH	HPE	HCE					
	A8, B, C	<i>Hiver et Demi-Saison</i>				<i>Été</i>				
		PM	HH	HD	HPE	HCE	JA			
	Bleu	<i>Hiver</i>	<i>Été</i>							
PM		HN								
HP/HC	Bleu	<i>Année</i>								
		HP	HC							
Modulable	A, B, C	<i>Jour</i>			<i>Semaine</i>					
		PM	HM	DSM	SCM					
Tempo	Bleu	<i>Hiver et Demi-Saison</i>					<i>Été</i>			
		JRHP	JRHC	JCHP	JCHC	JBHP	JBHC			

Administrer le service

⇒ Pour une personnalisation du service partagée avec vos collaborateurs, di@lege propose un menu accessible aux seuls gestionnaires, leur permettant de créer des regroupements de sites partagés, de modifier le nom des comptes commerciaux, ou encore de qualifier les sites pour faciliter les analyses

Administrer le service

Organisation partagée des sites

The screenshot shows a navigation bar with the following items: 'Ma Collectivité', 'Mes sites', 'Administration', 'Sites visités', 'Sites favoris', and 'Faire une demande'. Below the navigation bar, the 'Administration' menu is expanded, showing options: 'Organiser les sites pour ma collectivité', 'Personnaliser les comptes commerciaux', 'Personnaliser les champs personnels', 'Lister les regroupements', 'Créer les regroupements', 'Modifier les regroupements', 'Supprimer les regroupements', 'Lister les classements', 'Classer les regroupements', 'Modifier les classements', and 'Supprimer les classements'. A mouse cursor is pointing at 'Lister les regroupements'. Below the menu, there is a section titled 'Liste des regroupements' with the text 'Aucun regroupement personnel'. At the bottom, there are navigation links for 'retour' and 'haut de page'.

A sein du menu "Administration", les menus "Lister / Créer / Modifier / Supprimer mes regroupements" permettent d'intervenir sur des regroupements visibles par les autres internautes habilités au service

De même, au sein du menu "Administration", les menus "Classer mes regroupements / Modifier / Supprimer mes classements" permettent d'organiser les regroupements partagés sur un deuxième niveau, de manière visible pour les autres utilisateurs du service

Si les autres internautes ne sont habilités à visualiser qu'une partie des sites de la collectivité (périmètre restreint), ils ne visualiseront effectivement que ces sites au sein des regroupements créés par le gestionnaire

Administrer le service

Personnalisation du nom des comptes commerciaux



L'accès est facilité par un moteur de recherche multi-critères permettant de rechercher le compte commercial directement ou à partir de la liste des sites qui lui sont facturés
 N'oubliez pas de "Valider le(s) renommage(s)" pour que les modifications soient effectives

Personnaliser les comptes commerciaux

Nouvelle zone ditorielle à remplir

Recherche de comptes commerciaux

N° Compte commercial

N° de contrat EDF

Référence d'Acheminement

Energie du site

Nom du site de consommation

Adresse du site de consommation

Nom de la commune

Comptes commerciaux à renommer

Compte commercial

Nom compte commercial

Energie

Tous

Compte commercial contenant le(s) site(s) :

Imputation budgétaire

Tous

Identifiant client

Valider

Personnaliser les comptes commerciaux

Nouvelle zone ditorielle à remplir

Recherche de comptes commerciaux

Comptes commerciaux à renommer

Liste des comptes commerciaux

N° compte commercial	Nom compte commercial	Collectivité	OH / NO	Nouveau nom
1-AZE-1234		FICTIF-EN-MER	OH	PAYEUR EP
1-AZE-1234		FICTIF-EN-MER	OH	
1-AZE-1234		FICTIF-EN-MER	OH	
1-AZE-1234		FICTIF-EN-MER	OH	
1-AZE-1234		FICTIF-EN-MER	OH	
1-AZE-1234		FICTIF-EN-MER	OH	
1-AZE-1234		FICTIF-EN-MER	OH	
1-AZE-1234		FICTIF-EN-MER	OH	
1-AZE-1234		FICTIF-EN-MER	OH	
1-AZE-1234		FICTIF-EN-MER	OH	
1-AZE-1234		FICTIF-EN-MER	OH	
1-AZE-1234		FICTIF-EN-MER	OH	

Reprendre la recherche **Valider le(s) renommage(s)**

Administrer le service Qualification des sites



En vue de faciliter les regroupements et analyses, il est possible de définir jusqu'à 3 types de qualifications différentes (3 champs personnalisables) et de les renseigner pour chacun des sites (précisant par exemple la surface, le type de chauffage, l'année de construction du bâtiment...) Ces informations sont alors reprises au niveau Détail des sites ainsi que dans certains exports

Il faut tout d'abord définir les types de qualification souhaitées via le menu "Créer mes champs"
Cocher la case "Valider le libellé" pour créer un nouveau libellé, ou la case "Initialiser les valeurs" pour supprimer la qualification existante
N'oubliez pas de "Valider les modifications" pour que les modifications soient effectives

Personnaliser les champs

Libellé	Nombre de sites	Valider le libellé	Initialiser les valeurs
Surface	0	<input checked="" type="checkbox"/>	<input type="checkbox"/>
	0	<input type="checkbox"/>	<input type="checkbox"/>
Ancienne Ref EDF	0	<input type="checkbox"/>	<input type="checkbox"/>

Valider les modifications

Puis "Renseigner les champs créés" pour identifier les sites à qualifier et indiquer les valeurs propres à chaque site

Renseigner les champs créés

Rechercher et sélectionner les sites

Site à modifier

Nombre de sites sélectionné(s) : 2

Tout Sélectionner

[Renseigner les champs personnalisés] [Vider le panier]

Nom	Adresse	Ville	CP	Réf. EDF	Date d'échéance contractuelle	Ajouter au panier
CENTRE REG DES OEUVRÉS UNIVERS	ADRESSE FICTIVE	FICTIVE	54345	12345678	30/09/2011	<input checked="" type="checkbox"/>
CENTRE REGIONAL OEUVRÉS UNIVER	ADRESSE FICTIVE	FICTIVES	4545	12345678	29/02/2012	<input checked="" type="checkbox"/>

Renseigner les champs créés

Rechercher et sélectionner les sites

Site à modifier

Nombre de sites sélectionné(s) : 2

[Vider le panier]

Nom et Adresse	Réf. EDF ou RAE	Ancienne Réf EDF	Supprimer du panier
CENTRE REG DES OEUVRÉS UNIVERS ADRESSE FICTIVE	12345678		<input type="checkbox"/>
CENTRE REGIONAL OEUVRÉS UNIVER ADRESSE FICTIVE	12345678		<input type="checkbox"/>

Nombre de sites sélectionné(s) : 2 [Vider le panier]

Retour aux résultats

Reprendre la recherche

Valider les modifications